

**Pócspetri Község Önkormányzata
Esélyegyenlőségi programja**



2025-2030

Tartalom

Helyi Esélyegyenlőségi Program (HEP)	3
Bevezetés	3
A település bemutatása	3
Értékeink, küldetésünk	6
Célok.....	7
A Helyi Esélyegyenlőségi Program Helyzetelemzése (HEP HE)	9
1. Jogszabályi háttér bemutatása	9
2. Stratégiai környezet bemutatása.....	9
3. A mélyszegénységben élők és a romák helyzete, esélyegyenlősége.....	14
4. A gyermekek helyzete, esélyegyenlősége, gyermekszegénység.....	30
5. A nők helyzete, esélyegyenlősége.....	42
6. Az idősek helyzete, esélyegyenlősége	46
7. A fogyatékkal élők helyzete, esélyegyenlősége.....	50
8. Helyi partnerség, lakossági önszerveződések, civil szervezetek és for-profit szereplők társadalmi felelősségvállalása.....	53
9. A helyi esélyegyenlőségi program nyilvánossága	54
A Helyi Esélyegyenlőségi Program Intézkedési Terve (HEP IT)	55
1. A HEP IT részletei	55
A helyzetelemzés megállapításainak összegzése.....	55
Jövőképünk.....	57
Az intézkedési területek részletes kifejtése (kitöltése javasolt, opcionális).....	58
2. Összegző táblázat - A Helyi Esélyegyenlőségi Program Intézkedési Terve (HEP IT).....	64
3. Megvalósítás	67
3.1 A megvalósítás előkészítése.....	67
3.2 A megvalósítás folyamata	67
3.3 Monitoring és visszacsatolás.....	69
3.4 Nyilvánosság.....	69
3.6 Érvényesülés, módosítás.....	71
4. Elfogadás módja és dátuma.....	72

Helyi Esélyegyenlőségi Program (HEP)

Bevezetés

Összhangban az Egyenlő Bánásmódról és az Esélyegyenlőség Előmozdításáról szóló 2003. évi CXXV. törvény, a helyi esélyegyenlőségi programok elkészítésének szabályairól és az esélyegyenlőségi mentorokról szóló **2021.06.30-án módosított 321/2011. (XII. 27.) Korm. rendelet alapján megjelent Belügyminisztérium „Módszertani útmutató a helyi esélyegyenlőségi programok elkészítésének szempontjaihoz és a program felülvizsgálatához” c. dokumentum szerint átdolgozva, Pócspetri Község Önkormányzata Esélyegyenlőségi Programban rögzíti az esélyegyenlőség érdekében szükséges feladatokat.**

Az önkormányzat vállalja, hogy az elkészült és elfogadott Esélyegyenlőségi Programmal összehangolja a település más dokumentumait¹, valamint az önkormányzat fenntartásában lévő intézmények működtetését. Vállalja továbbá, hogy az Esélyegyenlőségi Program elkészítése során bevonja partneri kapcsolatrendszerét, különös tekintettel a köznevelés állami és nem állami intézményfenntartóira.

Jelen helyzetelemzés az Esélyegyenlőségi Program megalapozását szolgálja.

A település bemutatása

Pócspetri 1046-ban alapított sváb település. Pócspetri település kelet Magyarországon Szabolcs-Szatmár-Bereg Vármegye közép-nyírségi részén fekszik. Nyíregyháza belvárosától mintegy 27 kilométerre keletre található. A 471. számú főútról Kállósemjén és Máriapócs között egy mellékútra hajtvva érhető el a község. A település közvetlen szomszédságában keletre található Máriapócs kisváros.

Környezetvédelmi helyzetét tekintve a település nem elhanyagolt, ápoltság és gondozott, bár törekvések mindig vannak a környezet minőségének javítására, a településen alig lehet észrevenni, hogy az önkormányzat anyagilag hátrányos helyzetben van.

A települések között csak egyetlen egy szilárd burkolatú út van. A fő közlekedési útvonal a 471 sz. főút, mely a településtől délre halad el, kelet-nyugati irányban. Ez a főút jelenti az egyik legfontosabb közlekedési kapcsolatot a megyeszékhellyel és a szatmári, beregi térséggel. Pócspetri középkori eredetű falu. AXVII. század végétől igen jelentősen fejlődő közép-nyírségi község ma tipikusan többutcs település.

A település közigazgatási úthálózatának teljes hossza mintegy 64,604 km, burkolt 17,421 km, burkolatlan 47,183 km. A belterületi utak hossza 9,8 km. A külterületen nagy számú dűlőutat találunk, melyeknek a mezőgazdasági tevékenységek miatt nagy a jelentőségük.

A településnek nincs közvetlen vasúti kapcsolata, csak a szomszédos Máriapócs településen találunk vasútállomást. A településről 2 km kerékpárút vezet Máriapócsra.

A burkolt utak állapota belterületen jó, külterületen elfogadható. A község autóbusszos tömegközlekedése helyközi, közepes járatsűrűséggel. A gyalogosközlekedés csak részben biztonságos, bár az átmenő forgalom csekély. A legfőbb forgalmi tényező a mezőgazdasági gépek vonulása, a teherforgalom nem kiemelkedő.

¹ Költségvetési koncepció, Gazdasági program, Szolgáltatástervezési koncepció, Településfejlesztési stratégia, Településrendezési terv, Településszerkezeti terv, Településfejlesztési koncepció

A település infrastruktúrája kiépített az ivóvíz hálózat 9,8 km, a csatorna hálózat hossza 9,3 km, az elektromos hálózat hossza 9,6 km, a gázhálózat 9,6 km. A csapadékvíz elvezető rendszer zárt 1,3 km, a felszíni 4,3 km van kiépítve.

Gazdaság

Településünk gazdasága alapvetően mezőgazdasági jellegű, a lakosság többsége mezőgazdasági termeléssel foglalkozik. Ezen ágazaton belül a növénytermesztésnek van nagy jelentősége, a dohány, a kukorica, gabonafélék és a zöldségfélék (káposzta, burgonya, hagyma, tök, uborka, dinnye) előfordulása is gyakori. A gyümölcstermesztésen belül a meggynek van jelentősebb szerepe, bár ez az utóbbi évek kedvezőtlen árai miatt jelentősen csökkent. Egyéb gyümölcsfajták kis mennyiségben saját termesztésre, házi kertekben fordul elő.

Pócspetri külterületén egy jelentősebb állománnyal rendelkező sertés telep működik jelenleg a baromfi telepen jelenleg nincs állomány. A Kismértékben a háztáji gazdaságban található: sertés, baromfi-állomány, elvétve ló. Településünkön a zöldségtermesztés és állattenyésztés az önellátásra rendezkedett be.

A településen elérhető közszolgáltatások

A település intézményei: Gondozási Központ, a Művelődési ház és Könyvtár. Helyben postahivatal, gyógyszertár és 2019. 03.01. napjáig takarékszövetkezet állt a lakosság rendelkezésére.

Pócspetriben az egészségügyi alapellátás (háziorvosi, és védőnői szolgálat) helyben biztosított., a fogorvosi ellátás Máriapócscon működik megállapodási szerződés alapján.


Az Oktatási intézményt- KOSZISZ Királyfalvi Miklós Katolikus Iskola és Óvodát a –COLPING Alapítvány működteti.

A település demográfiai helyzete

A lakónépesség száma az utóbbi években jelentősen nem változott, ha a település lakónépessége számát 5 évre visszamenőlegesen vizsgáljuk akkor viszont elmondhatjuk, hogy folyamatos népesség szám csökkenés figyelhető meg. A népesség számának alakulását távolabbról vizsgálva a településen 1980 évben 2276 fő, 1990 évben 1995 fő, 2001 évben 1904 fő volt.

1. számú táblázat - Lakónépesség száma az év végén		
Év	Fő (TS 001)	Változás
2019	1 715	bázis év
2020	1 709	99,65%
2021	1 705	99,77%
2022	1 684	98,77%
2023	1 668	99,05%
2024	1 636	98,08%

Forrás: TeIR, KSH-TSTAR



Forrás: TeIR, KSH-TSTAR

Korcsoport	Fő			Az állandó népességből a megfelelő korcsoportú nők és férfiak aránya (%)	
	Férfiak	Nők	Összesen (TS 003)	Férfiak (TS 005)	Nők (TS 007)
Állandó népesség száma (férfiak TS 004, nők TS 006)	772	864	1636	47,19%	52,81%
0-2 évesek (összes száma TS 008, aránya TS 009)			62	3,79%	
0-14 éves (férfiak TS 010, aránya TS 011; nők TS 012, aránya TS 013)	135	169	304	8,25%	10,33%
15-17 éves (férfiak TS 014, aránya TS 015; nők TS 016, aránya TS 017)	19	19	38	1,16%	1,16%
18-59 éves (férfiak TS 018, aránya TS 019; nők TS 020, aránya TS 021)	498	475	973	30,44%	29,03%
60-64 éves (férfiak TS 022, aránya TS 023; nők TS 024, aránya TS 025)	55	51	106	3,36%	3,12%
65 év feletti (férfiak TS 026, aránya TS 027; nők TS 028, aránya TS 029)	90	174	264	5,50%	10,64%

Forrás: TeIR, KSH-TSTAR

Év	65 év feletti állandó lakosok száma (fő) (TS 026 és TS 028 összesen)	0-14 éves korú állandó lakosok száma (fő) (TS 010 és TS 012 összesen)	Öregedési index % (TS 030)
2019	260	291	89,35%
2020	259	300	86,33%
2021	258	309	83,50%
2022	264	298	88,59%
2023	257	308	83,44%
2024	264	304	86,84%

Forrás: TeIR, KSH-TSTAR

4. számú táblázat - Belföldi vándorlások	
Év	Állandó oda-, és elvándorlások különbségének 1000 állandó lakosra vetített száma (fő) (TS 031)
2019	-13,92
2020	-20,57
2021	-16,39
2022	-38,71
2023	2,02
2024	n.a.

Forrás: TEIR, KSH-TSTAR

5. számú táblázat - Természetes szaporodás	
Év	Az élve születések és halálozások különbségének 1000 lakosra vetített száma (fő) (TS 032)
2019	3,80
2020	-2,57
2021	-10,49
2022	0,67
2023	-7,42
2024	n.a.

Forrás: TeIR, KSH-TSTAR

Értékeink, küldetésünk

Az esélyegyenlőség minden ember számára fontos érték. Megléte segíti, hogy mindenkinek esélye legyen jó minőségű szolgáltatásokra, az esélyegyenlőtlenséggel küzdő emberek előnyben részesítését az élet minden területén, függetlenül attól, hogy nő vagy férfi, egészséges vagy fogyatékossgal él, milyen a származása vagy az anyagi helyzete.

Önkormányzat folyamatosan érvényesíti az esélyegyenlőségi szempontokat a működését meghatározó alapvető dokumentumaiban. Az esélyegyenlőség megvalósítását horizontális elvnek tekinti, amely áthatja valamennyi önkormányzati tevékenységet a kötelező és önként vállalt feladatok ellátását.

A Helyi Esélyegyenlőségi Program átfogó célja

Pócspetri település Önkormányzata az Esélyegyenlőségi Program elfogadásával érvényesíteni kívánja:

az egyenlő bánásmód, és az esélyegyenlőség biztosításának követelményét,

a közszolgáltatásokhoz történő egyenlő hozzáférés elvét,

a diszkriminációmentességet,

szegregációmentességet,

a foglalkoztatás, a szociális biztonság, az egészségügy, az oktatás és a lakhatás területén a helyzetelemzés során feltárt problémák komplex kezelése érdekében szükséges intézkedéseket. A köznevelési intézményeket – az óvoda kivételével – érintő intézkedések érdekében együttműködik az intézményfenntartó központ területi szerveivel (tankerülettel).

A településen élő hátrányos helyzetű csoportok helyzetének feltérképezése és a feltárt problémák komplex kezelésre szolgáló (más települési programokkal összehangolt) intézkedési terv megalkotása, a helyben érintett szereplők bevonásával, szükség szerint a települések közötti együttműködések kialakításával.

A HEP helyzetelemző részének célja

Elsődleges célunk számba venni a 321/2011. (XII. 27.) Korm. rendelet 1. § (2) bekezdésében nevesített, esélyegyenlőségi szempontból fókuszban lévő célcsoportokba tartozók számát és arányát, valamint helyzetét a településen.

E mellett célunk a célcsoportba tartozókra vonatkozóan áttekinteni a szolgáltatásokhoz történő hozzáférésük alakulását, valamint feltárni az ezeken a területeken jelentkező problémákat.

További célunk meghatározni az e csoportok esélyegyenlőségét elősegítő feladatokat, és azokat a területeket, melyek fejlesztésre szorulnak az egyenlő bánásmód érdekében.

A célok megvalósításának lépéseit, azok forrásigényét és végrehajtásuk tervezett ütemezését az HEP IT tartalmazza.

A HEP IT célja

Célunk a helyzetelemzésre építve olyan beavatkozások részletes tervezése, amelyek konkrét elmozdulásokat eredményeznek az esélyegyenlőségi célcsoportokhoz tartozók helyzetének javítása szempontjából.

További célunk meghatározni a beavatkozásokhoz kapcsolódó kommunikációt.

Szintén célként határozzuk meg annak az együttműködési rendszernek a felállítását, amely a programalkotás és végrehajtás során biztosítja majd a megvalósítás, nyomon követés, ellenőrzés-értékelés, kiigazítás támogató strukturális rendszerét, vagyis a HEP Fórumot és a hozzá kapcsolódó tematikus munkacsoportokat.

A HEP jelentősége

A HEP-ek nem csupán a felzárkózási stratégia településszintű megvalósításának alapegységei, hanem fontos szerepet töltenek be a kormányzati konzultációs rendszerben azzal, hogy

megteremtik a lehetőséget a kormányzati célok társadalmosítására, a fejlesztési elképzelésekhez történő csatlakozásra és fordított irányban az alulról felfelé történő információáramlásban is lehetőséget biztosítanak a településszintű előrehaladás nyomon követésére és fejlesztési igények megfogalmazására a felzárkózási, esélyteremtési feladatokhoz kapcsolódóan

1. Jogszabályi háttér bemutatása

1.1 A program készítését előíró jogszabályi környezet rövid bemutatása

Az Alaptörvény 4. módosításával bekerült a XV. cikk (4) pontjaként, hogy „Magyarország az esélyegyenlőség és a társadalmi felzárkózás megvalósulását külön intézkedésekkel segíti.”

A helyi esélyegyenlőségi program elkészítését az egyenlő bánásmódról és az esélyegyenlőség előmozdításáról szóló 2003. évi CXXV. törvény (továbbiakban: Ebktv.) előírásai alapján végeztük. A program elkészítésére vonatkozó részletszabályokat a törvény végrehajtási rendeletei,

- a helyi esélyegyenlőségi programok elkészítésének szabályairól és az esélyegyenlőségi mentorokról” szóló 321/2011. (XII.27.) Korm. rendelet „2. A helyi esélyegyenlőségi program elkészítésének szempontjai” fejezete és 2021.06.30-i módosítása
- a Belügyminisztérium honlapján megjelent „MÓDSZERTANI ÚTMUTATÓ a helyi esélyegyenlőségi programok elkészítésének szempontjaihoz és a program felülvizsgálatához” alapján alkalmaztuk, különös figyelmet fordítva a
- a Magyarország helyi önkormányzatairól szóló 2011. évi CLXXXIX. törvény (továbbiakban: Möt.)
- a szociális igazgatásról és szociális ellátásokról szóló 1993. évi III. törvény (továbbiakban: Szt.)
- a foglalkoztatás elősegítéséről és a munkanélküliek ellátásáról szóló 1991. évi IV. törvény (továbbiakban: Flt.)
- a nemzetiségek jogairól szóló 2011. évi CLXXIX. törvény (továbbiakban: nemzetiségi törvény)
- az egészségügyről szóló 1997. évi CLIV. törvény (továbbiakban: Eütv.)
- a gyermekek védelméről és a gyámügyi igazgatásról szóló 1997. évi XXXI. törvény (továbbiakban: Gyvt.)
- a nemzeti köznevelésről szóló 2011. évi CXC. törvény (továbbiakban: Nkntv.)

előírásaira.

Az esélyegyenlőségi célcsoportokat érintő helyi szabályozás rövid bemutatása.

- Pócspetri Községi Önkormányzat Képviselő-testületének 12/2021(XII.17.) rendelete a szociális rászorultság esetén nyújtható ellátásokról.

2. Stratégiai környezet bemutatása

A felzárkózás politika alapidokumentumaként Magyarország Kormánya 2011-ben fogadta el a Nemzeti Társadalmi Felzárkózási Stratégiát [1430/2011. (XII. 13.) Korm. hat.], majd 2014-ben annak frissítéseként a Magyar Nemzeti Társadalmi Felzárkózási Stratégia II-t [1603/2014. (XI. 4.) Korm. hat.] 2021-ben elkészült a **Magyar Nemzeti Társadalmi Felzárkózási Stratégia 2030** (MNTFS 2030), amely a következő 10 évre alapozza meg a felzárkózás-politika fő irányait.

Új Roma Stratégia(2019-2030)

Nemzeti Ifjúsági Stratégia (2009-2024)

„Legyen jobb a gyermekeknek” Nemzeti Stratégia (2007-2032)
Nők és Férfiak Társadalmi Egyenlőségét Elősegítő Nemzeti Stratégia (2010-2021)
Idősügyi Nemzeti Stratégia (2010-2022), (2023-2024)
Országos Fogyatékosügy Program (2015-2025)

A HEP-ekben leképeződik a felzárkózási stratégia szemlélete, így azok a felzárkózás politika helyi szintű részeként és a végrehajtás eszközeiként működnek.

A helyi felzárkózás politika tervezési alapjaként épít a HEP-ekre a Pénzügyminisztérium összefogásában készült **Nemzeti Fejlesztés 2030, Országos Fejlesztési és Területfejlesztési Koncepció** is.

Az Ebktv. 31. § (2) bekezdése értelmében **a programalkotás során gondoskodni kell a HEP és a települési önkormányzat által készítendő egyéb fejlesztési tervek, koncepciók, továbbá a köznevelési esélyegyenlőségi terv, illetve a szakképzési esélyegyenlőségi terv és az integrált településfejlesztési stratégia antiszegregációs célkitűzéseinek összhangjáról.**

2.1 Kapcsolódás helyi stratégiai és települési önkormányzati dokumentumokkal, koncepciókkal, programokkal

Az esélyegyenlőségi célcsoportokat érintő helyi szabályozás rövid bemutatása.

Az egyes programok, koncepciók a Bűnmegelőzési program, a Szociális Szolgáltatástervezési Koncepció saját területére vonatkozólag határozza meg az esélyegyenlőséget előmozdító célokat, intézkedéseket.

A HEP készítése során az alábbi stratégiák, fejlesztési tervek, koncepciók áttekintésére került sor annak érdekében, hogy biztosítva legyen jelen dokumentum és azok összhangja.

- Költségvetési koncepció
- Gazdasági program minden évben a jogszabályi változásokkal összhangban vannak.
- Településrendezési terv.
- Szociális Szolgáltatástervezési Koncepciók
- Bűnmegelőzési program

2.2 A helyi esélyegyenlőségi program térségi, társulási kapcsolódásainak bemutatása

Pócspetri település a Kelet- Nyírségi Többcélú kistérségi társulás tagja.

A kistérségi társulás célja a térség gazdasági, társadalmi, infrastrukturális helyzetének feltárása, térségfejlesztési program elkészítése, a térségfejlesztési prioritások meghatározása a táji, környezeti adottságok figyelembevételével a lakossági közszolgáltatások minél magasabb szinten történő ellátása.

A kistérséghez tartozó települések: Bátorliget, Encsencs, Kisléta, Máriapócs, Nyírbétek, Nyírbogát, Nyírcsászári, Nyírderzs, Nyírgelse, Nyírgyulaj, Nyírlugos, Nyírmihálydi, Nyírpilis, Nyírvasvári, Ömböly, Penészlek, Piricse, **Pócspetri**, Terem.

2.3 A települési önkormányzat rendelkezésére álló, az esélyegyenlőség szempontjából releváns adatok, kutatások áttekintése, adataiányok kimutatása

A helyzetelemzés alapját szolgáló statisztikai adatokat a TEIR adatbázisból, valamint a helyi nyilvántartásokból gyűjtöttük össze. Felhasználtuk az ágazati beszámolók megállapításait, szakemberek tapasztalatait. Természetesen azoknál az adatoknál, amelyekre nyilvántartás nincs és nem is lehet, ott a 2022.évi népszámlálás adataiból indultunk ki.

Az előző Helyi esélyegyenlőségi program 2019—2024 év közötti időszakban elnyert pályázatok:

2019 év

- Magyar Falu Program – Szolgálati lakás felújítása 29.999.996 Ft. – Magyar Államkincstár
- EFOP -1.5.3-16-2017-00091- Esélyegyenlőség elősegítését célzó program -35.104.872- Ft
- Önkormányzati fejlesztések (Iskola és Vasvári Pál utca felújítása)-15.000.000. Ft + Önerő 2.647.059. Ft - Magyar Államkincstár

2020 év

- Magyar Falu Program- Közösségi tér átalakítása (Művelődési Ház felújítása) -20.999.999 – Magyar Államkincstár
- Magyar Falu Program - Általános Iskola tetőhelyzetének cseréje -60.307.000.-Ft

2021. év

- Nemzeti Művelődési Intézet Nonprofit Közhasznú Kft- 1.000.000 Ft – Kistelepülések rendezvényeinek támogatása
- Belügyminisztérium- Útfelújítás támogatása (Petőfi , Sport utca felújítása) -20.000.000- Ft – Magyar Államkincstár - Önerő 3.529.412.- Ft
- Magyar Falu Program - Kommunális eszköz beszerzése-14.553.828-Ft – Magyar Államkincstár
- Magyar Falu Program – Közterületi játszótér fejlesztése- 5.902.109- Ft - Magyar Államkincstár
- Belügyminisztérium- út, híd, kerékpárforg. létesítmény felújítása (Asztalos János utca) - 29.223.888- Ft – Magyar Államkincstár

2022 év

- TOP -PLUSZ -1.2.1-21-SB1-2022-00023-Kerékpárút fejlesztése Máriapócs és Kállósején között 2062.500.981 Ft – Magyar Államkincstár
- TOP-PLUSZ -2.1.1-21-SB1-2022-00047 – Polgármesteri Hivatal energetikai korszerűsítése Pócspetri Községben-105.104.174- Ft – Magyar Államkincstár
- TOP-PLUSZ 1.2.1.-21.-SB1-2022-00070- Pócspetri Mendler porta rekonstrukciója, élhető település kialakítása -137.925.779- Ft- Magyar Államkincstár

2023 év

- TOP-PUSZ -1.2.3-21-SB1-2022-00056- Belterületi közutak fejlesztése (Létai utca felújítása) 54.019.806 Ft- Magyar Államkincstár
- Bethlen Gábor Alapkezelő Zrt. – Pócspetri Emlékpark – Keresztút létrehozása-10.000.000- Ft
- Nemzeti Kulturális Alapkezelő- Pócspetri Emlékpark- Keresztút megvalósítása- 10.000.000- Ft

2024 év

- Magyar Falu Program- Szolgálati Lakás tetőfelújítása Pócspetri Községben – 19.883.640- Ft – Magyar Államkincstár
- Nemzeti Kulturális Alapkezelő- Pócspetri Emlékpark- Keresztút létrehozása- 8.000.000- Ft

2024 évben beadott pályázatok(elbírálása folyamatban van):

- Svájci Alapkezelő- SM10-MIN-1-049 -Digitális kompetencia fejlesztése Pócspetri településen- 34.902.779- Ft – Magyar Államkincstár
- Bethlen Gábor Alapkezelő - Testvértelepülési Szüreti Hagyományápolás 1.500.000- Ft
- Közös Agrárpolitika- Külterületi út fejlesztése Pócspetriben- 154.053.201- Ft – Magyar Államkincstár - Önerő: 11.689.607- Ft

Önerőből megvalósult beruházások (2019-2024) :

- Önkormányzati épület előtti terület parkosítása és térkövezése, illetve parkoló kiépítése, Mender porta szomszéd felőli kerítés 3.909.853- Ft
- Polgármesteri Hivatal belső munkái és festése 3.152.837- Ft
- Kubota traktor beszerzése 9.885.153 – Ft
- Konyha kazán csere 1.351.777- Ft
- Gondozási Központ tisztasági festése 3.520.000- Ft
- Konyha tisztasági festése 887.730- Ft
- Gondozási Központ öltöző kialakítása és vizesblokk felújítása 2.876.550- Ft
- Sportöltöző tetőhéjzatának cseréje 889.000- Ft

Az elmúlt időszakban a településen történt, a célcsoportokat érintő változások az előző ciklusban tervezett intézkedések megvalósulását, azok akadályozó tényezői, megvalósításukkal kapcsolatos további lehetőségek:

A mélyszegénységben élők és a romák esélyegyenlősége:

1. A helyi foglalkoztatási eszközök alkalmazása- a z Önkormányzat a közmunkaprogram lehetőségeket kiszélesítette.
2. Az állampolgárok életminőségének folyamatos vizsgálata- Az önkormányzat minden lehetőséget megragad, hogy a településen élők életminősége javuljon. Így felújításra került az Művelődési ház és Könyvtár épülete. A Gondozási Központ részleges felújítására is sor került, az idősek otthona részlegében lakók életminősége javult. A belterületi utak felújítását is megkezdte az önkormányzat, a még szilárd burkolattal el nem látott utak útalap készítését önerőből biztosította, hogy minden út közlekedhető legyen. Folyamatosan pályázunk utak korszerűsítésére.
3. Pályakezdő fiatalok munkanélküliségének csökkentése – a környező településeken az ipari park bővítésével a pályakezdő fiatalok munkába állásának lehetősége nagy részben biztosított.
4. Korszerű közösségi terek kialakítása felújítása - Az Önkormányzat minden lehetőséget kihasznál , hogy a közösségi terek felújítása megtörténjen.
5. Művelődési Ház és Teleház felújítása és energetikai korszerűsítése- Az önkormányzat az intézmény korszerűsítését teljes mértékben nem sikerült megoldani a belső terek felújítása megtörtént.
6. Start munkaprogram kiszélesítése- A mezőgazdasági közmunkaprogramot 2015 évtől indította, melyet azóta is folyamatosan indít.

Gyermekek esélyegyenlősége:

1. Elhanyagolt veszélyeztetett kiskorúak- A családgondozó, a jelzőrendszer tagjai folyamatosan tájékoztatják a családokat a szociálpolitikai támogatásokról, Az anyagilag veszélyeztetett gyermekeknek a Civil szervezetek adományokat biztosítanak.

2. Gyermek szünidei napközbeni ellátása- A gyermek szünidei napközbeni ellátását táborok szervezésével az óvodás korú gyermek esetén a nyári szünetben az intézmény nyitva tart 2 hét időtartamra zár be a felújítási munkák miatt.

A nők esélyegyenlősége:

1. Mélyszegénységben élő munkanélküli nők számának csökkentése- folyamatosan bevonásra kerülnek a közfoglalkoztatásba a nők.

Az idősök esélyegyenlősége:

1. Idősök egészségügyi ellátásának javítása- Az egészségház felújításával és a gyógyászati eszközök kiszélesítésével próbáltuk az ellátás színvonalát elősegíteni.
2. Időskorúak kapcsolatának beszűkülésének megakadályozása- A Pócspetri Nyugdíjas Egyesület és a Pócspetri Közösségéért Egyesület által szervezett programok szervezése folyamatos, többször szerveznek kirándulást az önkormányzattal közösen.

Fogyatékkal élők esélyegyenlősége:

1. Komplex akadálymentesítése- az önkormányzat intézményeiben az akadálymentesítés részben oldódott meg. Pályázati lehetőség hiánya miatt az önkormányzat gazdasági helyzete nem tette lehetővé a teljes akadály mentesítést.

3. A mélyszegénységben élők és a romák helyzete, esélyegyenlősége

3.1 Jövedelmi és vagyoni helyzet

A statisztikai adatok és a segélyezési tapasztalatok alapján egyik legsúlyosabb gond a szegénységben élők, közöttük a roma népesség helyzetének fokozatos romlása. Ennek következménye a leszakadás, a kiszorulás az életlehetőségekből mind a tanulás, mind a foglalkoztatás, mind az egészségügyi szolgáltatások területén.

A romák helyzetének vizsgálatakor óhatatlanul felmerülő alapprobléma, hogy hivatalos etnikai adatok nem, vagy csak korlátozott mértékben állnak rendelkezésre. A helyi cigány nemzetiségű emberekkel folytatott beszélgetés során azt fogalmazták meg, hogy a helyi cigány nemzetiségűek a statisztikákban, adatgyűjtésekben, bármilyen felmérésben „nem szívesen” vallják magukat cigánynak, akkor sem, ha ehhez valamilyen előny társul. A népszámlálási adatok – melyek valóban nem tükrözik a nemzetiségi létszámokat – szerint Pócsperiben a 2011ben 96 fő vallotta magát cigány nemzetiségűnek, de a helyi adatgyűjtésből kimutatható, hogy 220 fő a cigány nemzetiségű.

Nemzeti Társadalmi Felzárkózási Stratégia (2011. év) megállapítása szerint „Minden harmadik ember (kb. 3 millióan) ma Magyarországon a szegénységi küszöb alatt él, közülük 1,2 millióan mélyszegénységben. A szegénységi kockázatok különösen sújtják a gyermekeket és a hátrányos helyzetű térségekben élőket. A romák nagy többsége, mintegy 5-600 ezren (összlétszámuk a becslések alapján kb. 750 ezer) ehhez az utóbbi csoporthoz tartozik. Településünk is a hátrányos helyzetű térségben van.

3.1 Jövedelmi és vagyoni helyzet

A szegénység számos társadalmi tényező által meghatározott, összetett jelenség, okai között szerepelnek társadalmi és kulturális hátrányok, szocializációs hiányosságok, alacsony vagy elavult iskolai végzettség, munkanélküliség, egészségi állapot, a családok gyermekszáma, a gyermekszegénység, de a jövedelmi viszonyok mutatják meg leginkább.

A kedvezményezett térségek besorolásáról szóló 311/2007. (XI. 17.) Korm. rendelet 1. melléklete (A kistérségek - fejlettség alapján - emelkedő sorrendbe állított listája) szerint a Nyírbátori Kistérség 18. helyen van, a komplex mutatója 2,03. (A rendelet besorolása szerint a legalacsonyabb komplex mutató 1,51 a legmagasabb pedig a 174. helyen 4,61.) A rendelet 2. melléklete szerint a kistérség besorolása komplex programmal segítő leghátrányosabb helyzetű.

Szabolcs-Szatmár-Bereg Vármegyében 2022. évben az öregségi nyugdíjban részesülők átlagnyugdíja 128.367, - Ft. Figyelemmel arra, hogy a településen több a mezőgazdasági ágazatban dolgozott nyugdíjas, valószínűsíthető, hogy a települési átlagnyugdíj nem éri el a megyei értéket.

Az alacsony jövedelműek bevételeinek számottevő része származik a pénzbeli juttatások rendszereiből.

Így a szociális igazgatásról és szociális ellátásokról szóló 1993 évi III törvény alapján -

Szociális rászorultság esetén a jogosult számára

1. a járási hivatal - az e törvényben meghatározott feltételek szerint –

- időskorúak járadékát,
- foglalkoztatást helyettesítő támogatást,
- egészségkárosodási és gyermekfelügyeleti támogatást,
- gyermekek otthongondozási díját,
- ápolási díjat,
- közgyógyellátás,
- köztemetés.

2. a képviselő-testület - az e törvényben és a települési önkormányzat rendeletében meghatározott feltételek szerint - települési támogatást.

Az Önkormányzati rendelet alapján a képviselő-testület

- lakhatáshoz kapcsolódó támogatás,
- gyógyszer-támogatás,
- temetési támogatás,
- krízistámogatás,
- eseti támogatás,
- temetési támogatás,
- szépkorúak támogatása,
- családalapítási támogatás,
- házasságkötés alkalmából nyújtott támogatás,
- gyermekékeztetési térítési díj támogatás
- beiskolázási költségek viseléséhez nyújtott települési támogatás,
- fűtési támogatás.

A gyermekek védelméről és a gyámügyi igazgatásról szóló 1997 évi XXXI törvény alapján:

- rendszeres gyermekvédelmi kedvezmény

A munkanélküli emberek között nagy arányban fordulnak elő az alacsony iskolai végzettségűek, a megváltozott munkaképességűek és a romák. Tapasztalataink szerint a munkaerő-piacra jutás fő akadályai: az alacsony iskolázottság, a tartós munkanélküli létből fakadó motivációs problémák, a társadalmi előítélet jelenléte. A roma nők iskolai végzettsége, foglalkoztatottsági szintje, jövedelme még a roma férfiakénál is jelentősen alacsonyabb.

3.1. számú táblázat - Jövedelmi helyzet		
Év	Az SZJA adófizetők száma	Az SZJA adófizetők közül a 0-1 millió forintos jövedelemsávba tartozók
	az állandó népesség %-ában (TS 059)	az állandó népesség %-ában (TS 060)
2019	50,90	31,78
2020	50,79	33,18
2021	49,91	28,08
2022	52,14	26,08
2023	50,42	21,76
2024	n.a.	n.a.

Forrás: TeIR, KSH Tstar

3.2 Foglalkoztatottság, munkaerő-piaci integráció

A HEP-ben elhelyezett táblázatokba gyűjtött adatok, valamint a helyi önkormányzat a foglalkoztatás elősegítéséről és a munkanélküliek ellátásáról szóló 1991. évi IV. törvény (továbbiakban: Ft.) és a MötV-ben foglalt feladatai alapján településünkre jellemző foglalkoztatottságot, munkaerő-piaci lehetőségeket kívánjuk elemezni az elmúlt évek változásainak bemutatásával, a különböző korosztályok, illetve nemek szerinti bontásban. Az elemzést összevetjük térségi és országos adatokkal is.

a) foglalkoztatottak, munkanélküliek, tartós munkanélküliek helyzete:

Pócspetri településen a teljes lakónépességhez képes a nyilvántartott álláskeresők aránya 9,24 % 2023 évben. 2020 évtől évtől a nyilvántartott álláskeresők aránya növekedést mutat. A közfoglalkoztatás lehetőségének kiszélesítése valamint Nyírbátor Városban működő ipari parkban munkahely létesítése a nyilvántartott álláskeresők számának csökkenésével nem járt.

3.2. 1. számú táblázat - Munkanélküliségi ráta nemek szerint			
Év	Nyilvántartott álláskeresők aránya az állandó népességben a 15-64 évesek körében		
	Férfiak aránya (TS 033)	Nők aránya (TS 034)	Összesen
2019	5,92	6,00	5,96%
2020	7,36	7,95	7,66%
2021	8,01	5,63	6,82%
2022	7,94	8,29	8,12%
2023	10,09	8,39	9,24%
2024	n.a.	n.a.	0,00%

Forrás: TeIR, Nemzeti Munkaügyi Hivatal

3.2.2. számú táblázat - Nyilvántartott álláskeresők száma korcsoportok szerint

Nyilvántartott álláskeresők száma összesen	Év	2019	2020	2021	2022	2023	2024
	Fő összesen	70	88	78	91	102	#ÉRTÉK!
20 éves, vagy az alatti (TS 037)	Fő	4,00	6,00	1,00	2,00	4,00	#ÉRTÉK!
	%	5,71%	6,82%	1,28%	2,20%	3,92%	-
21-25 év (TS 038)	Fő	12,00	13,00	12,00	17,00	15,00	n.a.
	%	17,14%	14,77%	15,38 %	18,68%	14,71%	-
26-30 év (TS 039)	Fő	3,00	8,00	5,00	10,00	11,00	n.a.
	%	4,29%	9,09%	6,41%	10,99%	10,78%	-
31-35 év (TS 040)	Fő	13,00	10,00	10,00	6,00	5,00	n.a.
	%	18,57%	11,36%	12,82 %	6,59%	4,90%	-
36-40 év (TS 041)	Fő	9,00	11,00	10,00	10,00	14,00	n.a.
	%	12,86%	12,50%	12,82 %	10,99%	13,73%	-
41-45 év (TS 042)	Fő	7,00	8,00	7,00	10,00	10,00	n.a.
	%	10,00%	9,09%	8,97%	10,99%	9,80%	-
46-50 év (TS 043)	Fő	5,00	3,00	5,00	5,00	6,00	n.a.
	%	7,14%	3,41%	6,41%	5,49%	5,88%	-
51-55 év (TS 044)	Fő	6,00	12,00	8,00	7,00	8,00	n.a.
	%	8,57%	13,64%	10,26 %	7,69%	7,84%	-
56-60 év (TS 045)	Fő	6,00	8,00	10,00	8,00	11,00	n.a.

	%	8,57%	9,09%	12,82 %	8,79%	10,78%	-
61 éves, vagy afeletti (TS 046)	Fő	5,00	9,00	10,00	16,00	18,00	n.a.
	%	7,14%	10,23%	12,82 %	17,58%	17,65%	-

Forrás: TeIR, Nemzeti Munkaügyi Hivatal

Év	180 napnál hosszabb ideje regisztrált munkanélküliek aránya (TS 057)	Nők aránya a 180 napon túli nyilvántartott álláskeresőkön belül (TS 058)
	%	%
2019	38,57	44,44
2020	59,09	57,69
2021	61,54	45,83
2022	62,64	52,63
2023	56,86	51,72
2024	n.a.	n.a.

Forrás: TeIR, Nemzeti Munkaügyi Hivatal

A regisztrált munkanélküliek között a 180 napnál régebben regisztrált munkanélküliek száma 2019 évtől folyamatosan nő, bár 2023 évben ismét megközelítette a 2020 évet, de elmondható, hogy az Önkormányzat a közmunkaprogramokba főleg a tartós munkanélkülieket foglalkoztatja ennek ellenére a tartós munkanélküliek száma emelkedik.

b) alacsony iskolai végzettségűek foglalkoztatottsága;

Év	Regisztrált munkanélküliek /nyilvántartott álláskeresők száma összesen (TS 052)	Regisztrált munkanélküliek/nyilvántartott álláskeresők megoszlása iskolai végzettség szerint					
		8 általánosnál alacsonyabb végzettség (TS 036)		Általános iskolai végzettség (TS 035)		8 általánosnál magasabb iskolai végzettség	
		Fő	%	Fő	%	Fő	%
2019	70	7	10,00%	30	42,86%	33	47,14%
2020	88	6	6,82%	39	44,32%	43	48,86%
2021	78	2	2,56%	49	62,82%	27	34,62%
2022	91	7	7,69%	45	49,45%	39	42,86%
2023	102	3	2,94%	51	50,00%	48	47,06%
2024	#ÉRTÉK!	n.a.	-	n.a.	-	-	-

Forrás: TeIR, Nemzeti Munkaügyi Hivatal

A nyilvántartott álláskeresők közül a 8 általánosnál alacsonyabb végzettségűek aránya 2,94 %-os 2023 évben a nyilvántartott álláskeresők száma 102 fő, melyből összesen 3 főnek nincs meg a 8

osztálya. Ebbe a körbe tartozó személyek döntően a már 50 év felettiak akik nem vállalják be az általános iskola elvégzését.

- c) **közfoglalkoztatás, közfoglalkoztatásból az elsődleges munkaerőpiacra történő átlépés lehetőségei;**

3.2.5. számú táblázat - Foglalkoztatáspolitikai		
Év	Aktív foglalkoztatás-politikai eszközökkel támogatottak száma (TS 050)	Közfoglalkoztatottak száma (TS 055)
	Fő	(éves átlag - fő)
2019	62	56
2020	60	41
2021	42	37
2022	35	33
2023	30	28
2024	n.a.	n.a.

Forrás: TeIR, Nemzeti Munkaügyi Hivatal

A közfoglalkoztatásban résztvevők száma 2019 évtől csökkent, ennek egyik oka hogy bár a regisztrált munkanélküliek száma 2023 évben 102 fő volt közfoglalkoztatásba csak 28 főt tudott az önkormányzat alkalmazni. A mezőgazdasági vállalkozók és az építőipari vállalkozók idényjellegű munkát – egyszerűsített foglalkoztatásban való alkalmazást részesítik előnybe. Így egyre kevesebben vállalják a közfoglalkoztatási jogviszonyt.

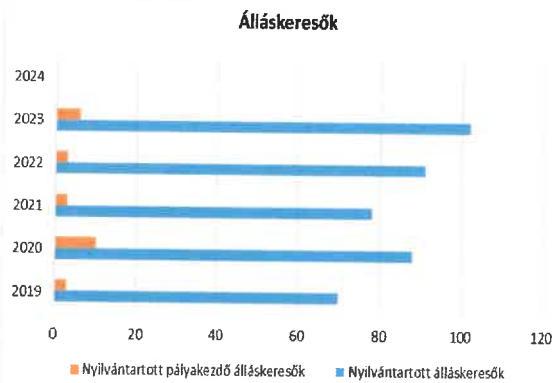
- d) **a foglalkoztatáshoz való hozzáférés esélyének mobilitási, információs és egyéb tényezői; közlekedés, potenciális munkalehetőségek, tervezett beruházások, lehetséges vállalkozási területek, helyben/térségben működő foglalkoztatási programok;**

A településen az ipar megjelent így a faipar és a fémmegmunkálás területén is bővültek a Kft-ben dolgozók száma. A településen a legjelentősebb foglalkoztatók a mezőgazdasági vállalkozók és a szövetkezet valamint az önkormányzat. A szolgáltatási ágazat munkaerő-feltevő képessége nem nagyarányú. Pócsperiben az elmúlt években a munkaerő-piaci integrációt segítő szolgáltatásokat a Szabolcs-Szatmár-Bereg Vármegyei Kormányhivatal Nyírbátori Járási Hivatal Foglalkoztatási Osztály (továbbiakban: Foglalkoztatási Osztály) nyújtotta. A kirendeltségre az álláskereső, a nem nyilvántartott munkát keresők és szolgáltatást kérők is rendszeresen járhatnak az elhelyezkedési információk megszerzése, a közvetítés és az esetleges foglalkoztatási támogatásba kerülés céljából

- e) **fiatalok foglalkoztatását és az oktatásból a munkaerőpiacra való átmenetet megkönnyítő programok a településen; képzéshez, továbbképzéshez való hozzáférésük;**

Év	Nyilvántartott álláskeresők száma (TS 052)	Nyilvántartott pályakezdő álláskeresők száma (TS 053)
	Fő	Fő
2019	70	3
2020	88	10
2021	78	3
2022	91	3
2023	102	6
2024	n.a.	n.a.

Forrás: TeIR, Nemzeti Munkaügyi Hivatal



A Foglalkoztatási Osztály által indított és támogatott képzések iránt a kirendeltségen folyamatosan nagy az érdeklődés, különösen, amikor az elhelyezkedési lehetőségek korlátozottak. A 25 év alatti nyilvántartott álláskereső fiatalok foglalkoztatását, a munkaerőpiacra történő átmenet megkönnyítését célzó képzések tekintetében megállapítható, hogy a munkaerő-piaci képzésbe történő bekapcsolásukra minden évben sor került. A pályakezdő fiatalok a munkaerő-piaci programokon belül külön célcsoportként vannak jelen, a foglalkoztatási támogatásokban a pályakezdőknek külön támogatás (munkatapasztalat-szerzés) áll rendelkezésre, továbbá előnyük van a képzésekben, elsősorban a felvételen szerepelnek eredményesebben

f) munkaerő-piaci integrációt segítő szervezetek és szolgáltatások feltérképezése, szakképzéshez, felnőttképzéshez és egyéb munkaerő-piaci szolgáltatásokhoz való hozzáférés, helyi foglalkoztatási programok;

A Foglalkoztatási Osztály a munkaerő-piaci képzések lebonyolításában, a képzési lehetőségek felkutatásában, a pályaválasztási tevékenységben az intézményi és a piaci képzőkkel tart fenn kapcsolatokat. Ebben a munkáltatók is részt vesznek, amennyiben az igényeik alapján munkaviszonyban állók, vagy felvételre kerülők előzetes képzéseit igénylik. Ezen kívül a Kirendeltség együttműködik még a térség szociális és más intézményeivel a konkrét feladatoknak megfelelően, pl. családsegítő szolgálatok

g) mélyszegénységben élők és romák települési önkormányzati saját fenntartású intézményekben történő foglalkoztatása;

E társadalmi csoport foglalkoztatására a nyílt munkaerő-piacon kevés az esély, közfoglalkoztatás keretében tudja az Önkormányzat a foglalkoztatást megoldani. A közfoglalkoztatásnál az iskolai végzettséget nem kötelező figyelembe venni, így előfordulhat, hogy egy diplomás végzettségű egyszerű munkakörbe kerül foglalkoztatásra. Tekintettel arra, hogy szakképzéssel, vagy munkatapasztalattal rendelkező személyek is jelentkeznek egy

állásra, az iskolázatlan, tartós munkanélküli emberek esélye még a támogatott foglalkoztatásban is igen alacsony. Ehhez hozzájárul az is, hogy életüket sajátos normák szerint élik, meg kell tanítani őket arra is, hogy a másodlagos munkaerőpiacon megjelenjenek.

A közfoglalkoztatásban elsősorban a mélyszegénységben élők vesznek részt, ez azt jelenti, hogy számukra igen jelentős a rendszeres foglalkoztatási lehetőség, a közfoglalkoztatottak 60-70 %-a tartozhat ebbe a kategóriába. Meg kell jegyezni, hogy ma már az álláskeresők 60%-a a szegénységben élők közé sorolható, ők azok akik évek óta csak közfoglalkoztatásban vehettek részt vagy egy-egy rövidtávú munkában, így a tartalékaik teljesen elapadtak

h) hátrányos megkülönböztetés a foglalkoztatás területén;

A foglalkozási diszkrimináció elsősorban a munkahelyi felvételnél, másodsorban az elbocsátásoknál érezteti hatását. A foglalkozási diszkrimináció mértéke és a munkaerő-piaci státusz között erős összefüggés található. A nem foglalkoztatottak csoportja (munkanélküliek és inaktívak együtt) és azokon belül a roma származású nem foglalkoztatottak szenvedték el legnagyobb valószínűséggel a hátrányos megkülönböztetést eddigi életútjuk során. A munkaerőpiacról való korai kiszoruláshoz leginkább az egészségi állapottal, a származással és az életkorral összefüggő foglalkozási diszkrimináció járul hozzá.

A hátrányos megkülönböztetés sok esetben az alkalmazhatóság jegyében és okán történik meg. A testi fogyatékosággal, megváltozott munkaképességgel élők esetében sem a társadalom, sem a munkáltatók nincsenek felkészülve e személyek fogadására, így megvalósul a hátrányos megkülönböztetés. Ha valakit alkalmaznak, ott többnyire a rehabilitációs hozzájárulás kiváltása a cél és nem a pozitív diszkrimináció.

A romák esetében nagyon kevés lehetőség van a munkaerőpiacon, de ez nemcsak a hátrányos megkülönböztetéssel, hanem a motiváltság hiányával és az alulképzettséggel függ össze. Ez összefonódik az etnikai megítéléssel is, de meggyőződésünk, hogy nem ez az elsődleges probléma. A fiatalokat a tapasztalatlanságuk miatt keresik sok helyütt kevésbé, míg az 50 éven felülieket pedig a vélt teljesítménycsökkenés zár ki nagyobb számban a foglalkoztatottak köréből. Általánosságban el lehet mondani, hogy a diszkrimináció nem eleve meghatározott, hanem fontos képességek, tulajdonságok hiányából indul és teljeseedik ki, ami azután általánosítássá fajulhat

i) digitális ismeretek megszerzésének és hozzáféréseinek lehetőségei.

Az Önkormányzat 2024 év végén pályázatot nyújtott be Digitális kompetencia fejlesztésére, ahol a hátrányos helyzetű lakosok részére informatikai alapismeretek elsajátítására nyílik lehetőség.

3.3 Pénzbeli és természetbeni szociális ellátások, aktív korúak ellátása, munkanélküliséghez kapcsolódó támogatások

Év	Nyilvántartott álláskeresők száma (TS 052)		Álláskeresési ellátásban részesülő nyilvántartott álláskeresők száma (TS 047)	
	Fő	15-64 év közötti népesség %-ában	Fő	Nyilvántartottak %-ában
2019	70	6,01%	19	27,14%
2020	88	7,65%	10	11,36%
2021	78	6,85%	21	26,92%
2022	91	8,11%	24	26,37%
2023	102	9,25%	30	29,41%
2024	n.a.	-	n.a.	-

Forrás: TeIR, Nemzeti Munkaügyi Hivatal

3.3.2. számú táblázat - Passzív foglalkoztatás-politikai eszközök - Álláskeresők ellátásai II.						
Év	Szociális támogatásban részesülő nyilvántartott álláskeresők száma (TS 048)		Foglalkoztatást helyettesítő támogatásban részesítettek átlagos havi száma (TS 054)		Ellátásban részesülő nyilvántartott álláskeresők száma (TS 049)	
	Fő	Nyilvántartottak %-ában	Fő	Nyilvántartottak %-ában	Fő	Nyilvántartottak %-ában
2019	34	48,57%	31	44,09%	53	75,71%
2020	40	45,45%	36	40,76%	50	56,82%
2021	38	48,72%	38	48,65%	59	75,64%
2022	42	46,15%	38	41,91%	66	72,53%
2023	47	46,08%	27	26,62%	77	75,49%
2024	n.a.	-	n.a.	-	n.a.	-

Forrás: TeIR, Nemzeti Munkaügyi Hivatal

3.3.3. számú táblázat - Egészségkárosodási és gyermekfelügyeleti támogatás	
Év	Egészségkárosodási és gyermekfelügyeleti támogatásban részesítettek havi átlagos száma (TS 056)
	fő
2019	5
2020	3
2021	2
2022	1
2023	4
2024	n.a.

Forrás: TeIR, KSH

A pénzbeli és természetbeni szociális ellátások rendszere 2015. március 1-től jelentős mértékben átalakult.

A járási hivatal – a 1993 évi III. törvényben meghatározott feltételek szerint –

- időskorúak járadékát,
- foglalkoztatást helyettesítő támogatást,
- egészségkárosodási és gyermekfelügyeleti támogatást,
- gyermekek otthongondozási díját,
- ápolási díjat (kiemelt ápolási díj, emelt összegű ápolási díj) ;
- Közgyógyellátást állapít meg.

A képviselő-testület – az e törvényben és a települési önkormányzat rendeletében meghatározott feltételek szerint – települési támogatást állapított meg.

Pócspetri Község Önkormányzata Képviselő-testületének 12/2021 (XII.17.) önkormányzati rendelete szabályozta a szociális rászorultság esetén nyújtható ellátásokat.

A rendelet célja, hogy megállapítsa az önkormányzat által a helyi sajátosságoknak megfelelő, a szociális rászorultságtól függő, pénzben, valamint természetben biztosított szociális ellátások formáit, szervezeti kereteit, az eljárási és jogosultsági szabályokat, továbbá azok igénybevételének és érvényesítésének módját, feltételeit és garanciáit.

Pénzben és természetben nyújtott települési támogatások:

- lakhatáshoz kapcsolódó támogatás,

- gyógyszer-támogatás,
- temetési támogatás,
- krízis-támogatás,
- eseti támogatás,
- temetési támogatás,
- szépkorúak támogatása,
- családalapítási támogatás,
- házasságkötés alkalmából nyújtott támogatás,
- gyermekétkeztetési térítési díj támogatás
- beiskolázási költségek viseléséhez nyújtott települési támogatás,
- fűtési támogatás.

3.4 Lakhatás, lakáshoz jutás, lakhatási szegregáció

E fejezetben a lakhatáshoz kapcsolódó területet elemezzük, kiemelve a bérlakás-állományt, a szociális lakhatást, az egyéb lakáscélra nem használt lakáscélú ingatlanokat, feltárva a településen fellelhető elégtelen lakhatási körülményeket, veszélyeztetett lakhatási helyzeteket és hajléktalanságot, illetve a lakhatást segítő támogatásokat. E mellett részletezzük a lakhatásra vonatkozó egyéb jellemzőket, elsősorban a szolgáltatásokhoz való hozzáférést.

Év	Lakásállomány (db) (TS 073)	Épített lakások száma (TSv 077)	Épített lakások száma 1000 lakásra (TS 078)	1-2 szobás lakások aránya (TS 076)	A közüzemi szennyvízgyűjtő- hálózatba bekapcsolt lakások aránya (TS 074)	A közüzemi vívvezeték-hálózatba bekapcsolt lakások aránya (TS 075)
	db	db	db	%	%	%
2019	640	0	0,00	46,72	85,00	91,25
2020	640	0	0,00	46,72	85,78	92,03
2021	640	0	0,00	46,72	85,00	92,19
2022	639	0	0,00	38,03	85,45	91,39
2023	639	0	0,00	38,03	86,23	91,55
2024	639	2	n.a.	n.a.	n.a.	n.a.

Forrás: TeIR, KSH Tstar, önkormányzati adatok

A lakosság szinte teljes egészében saját tulajdonú lakásban él. A 640 lakásból 84 tekinthető alacsony komfortfokozatúnak. Az önkormányzat 4 bérlakással rendelkezik (2018 évben), szociális bérlakás nincs az önkormányzat tulajdonában. Az ingatlanok több mint 95 % belterületen fekszik, a külterületen fekvő ingatlanok sem szétszórtnan helyezkedik el a településen, hanem egy –egy utca végén.

Az ingatlanok komfort fokozat szerinti alakulása a 2022 évi népszámlálás alapján: összkomfortos 41,5 %, komfortos 53,6 %, félkomfortos 1,5 %, komfortnélküli 2,9 %, szükség és egyéb lakás 0,5 %.

a) bérlakás-állomány

A települési önkormányzat 4 szolgálati lakással rendelkezik, melyek felújításra kerültek.

b) szociális lakhatás

Szociális bérlakás nincs az önkormányzat tulajdonában, mivel alacsony községünk költségvetése és ez a szolgáltatás már nem fér bele

c) egyéb lakáscélra használt nem lakáscélú ingatlanok

Az önkormányzat nincsen tudomása arról, hogy lenének, olyan ingatlanok, amik lakáscélra voltak használva, de nem lakáscélú ingatlanok.

d) lakhatást segítő támogatások

3.4.3. számú táblázat - Lakhatást segítő támogatások		
Év	Települési támogatásban részesítettek száma (pénzbeli és természetbeni) (TS 136)	Egyéb önkormányzati támogatásban részesítettek száma (TS 137)
	Fő	Fő
2019	108	583
2020	85	947
2021	77	1 006
2022	67	497
2023	70	629
2024	58	550

Forrás: TeIR, KSH Tstar

A lakhatáshoz kapcsolódó rendszeres kiadások (villanyáram, víz-, gázfogyasztás, csatornahasználat, önkormányzati vagy pénzügyi kölcsön törlesztése, tüzelőanyag költsége) viseléséhez havi települési támogatás nyújtható.

E támogatásban részesülők száma 2021 évtől csökkenő tendenciát mutatott. Ezt az ellátási formát elsősorban természetbeni ellátásként nyújtja az önkormányzat az ellátás összege a szolgáltató részére kerül kiutalásra, így elkerülhető, hogy kikapcsolják a szolgáltatást, illetve, hogy tovább adósodjon a személy.

e) eladósodottság

Mint nagyon sok kistelepülésen így Pócspeletriben is sok családnál problémát jelent az eladósodottság, különösen azoknál a családoknál, akik hátrányos helyzetűek, munkájukat elvesztették vagy nem is dolgoztak, idősök vagy nagy családok. Ezeknek az embereknek a mindennapi megélhetés mellett, óriási gondot jelent az is, hogy mivel nincs állandó jövedelmük rendszeresen fizetendő számláikat sem tudják időben rendezni, így a szolgáltatók kikapcsolják a közszolgáltatásokat, és esélyük van rá, hogy elveszítik lakásaikat is. A településen már több családnál történt áram szolgáltatás esetén előrefizetés mérőóra felszerelése, melynek száma azóta is folyamatosan nő.

f) lakhatás egyéb jellemzői: külterületeken és nem lakóövezetben elhelyezkedő lakások, minőségi közszolgáltatásokhoz, közműszolgáltatásokhoz, közösségi közlekedéshez való hozzáférés bemutatása

Pócspetri településen külterületeken elhelyezkedő lakások száma nagyon kevés, de a lakások a közszolgáltatásba be vannak vonva (utcák végén lévő 1-2 házról van szó), illetve két utca zártkertben helyezkedik el. Kiépített az áram –gáz és víz szolgáltatás, a szennyvízelvezetés viszont már nincs kiépítve ezek előtt az ingatlanok előtt.

3.5 Telepek, szegregátumok helyzete

Szegregációnak nevezzük azt a jelenséget, amikor egy-egy településen belül a különböző társadalmi rétegek, etnikai csoportok stb. lakóhelye erősen elkülönül egymástól. A szegregáció együtt jár a jövedelmi viszonyok és a települési infrastruktúra lényeges egyenlőtlenségeivel. Magyarországon a lakóhelyi szegregáció térségek, települések között és településeken belül is megjelenik. A lakóhelyi elkülönültség megmutatkozik egyrészt a városok slumosodó kerületeiben, leromló negyedeiben, másrészt az ország szegényebb régióiban kialakult aprófalvas települési zárványokban.

Pócspetri településen nincs szegregátum a lakosság nem különül el egymástól élesen, jövedelmi viszonyok bár különbözőek, de megfigyelhető olyan település rész ahol egy-egy területen, etnikai szegregáció kezd kialakulni.

A községben a népességben belül 2022 népszámlálási adatok alapján 6,4 % a roma népesség aránya, a helyi adatok szerint 13% a roma lakosság aránya. A roma lakosság a községben szétszóródva él. A községben nagy tömegben nem található meg egy-egy területen, így az is elmondható, hogy etnikai szegregáció a Községben nem tapasztalható

- a) a telep, /szegregátum mint lakókörnyezet jellemzői (kiterjedtsége, területi elhelyezkedése, megközelíthetősége, a közösségi közlekedés, és a munkába jutás egyéb lehetőségei, lakásállományának állapota, közműellátottsága, közszolgáltatásokhoz való hozzáférés lehetőségei, egyéb környezet-egészségügyi jellemzői);
- b) a telepen, /szegregátumokban élők általános jellemzői és társadalmi problémák szempontjából főbb mutatói: életkori megoszlás, iskolai végzettség, foglalkoztatottsági helyzet, segélyezetttek, hátrányos, halmozottan hátrányos helyzetű gyermekek aránya;;
- c) a szegregációval veszélyeztetett területek, a lakosság területi átrendeződésének folyamatai. A 4.2 szerint „egy-egy területen etnikai szegregáció kezd kialakulni.”

3.6 Egészségügyi és szociális szolgáltatásokhoz való hozzáférés

a) az egészségügyi alapszolgáltatásokhoz, szakellátáshoz való hozzáférés

A lent mutatott években a településen 1 praxis működött és működik még jelenleg is. Emellett a védőnő és 2 ápolónő tevékenykedik. Betöltetlen háziiorvosi, védőnői valamint ápolónői státusz nincs Pócspetriben. Pócspetriben reggel 9 órától- 12 óráig munkanapokon nyitva tartó gyógyszertár működik.

Az iskola- és ifjúság-egészségügyi szolgálat orvosi feladatait a házi orvos látja el. Az alapellátáshoz kapcsolódó ügyeleti ellátás a kistérség szintjén egészségügyi vállalkozás útján megoldott.

A család- és nővédelmi gondozás (Eütv., családtervezés, fogamzás előtti gondozás, genetikai tanácsadás, várandós szoptató anyá gondozása) a védőnői feladatellátás keretében biztosított a településen. Egészségügyi szakellátás helyben (kórház, sürgősségi ellátás, emlő-szűrő állomás, méhnyak-szűrő szakrendelés és fogyatékos személyek rehabilitációja...) nem biztosított. Ezeket az ellátásokat a 15 km-re lévő Nyírbátorban és 30 km-re lévő megyeközpontban Nyíregyházán lehet igénybe venni.

3.6.1. számú táblázat – Egészségügyi ellátás						
Év	Felnőttek és gyermekek részére szervezett házi orvosi szolgálatok száma (TS 107)	Csak felnőttek részére szervezett házi orvosi szolgáltatások száma (TS 106)	A házi gyermekorvosok által ellátott szolgálatok száma (TS 108)	Gyógyszertárak és fiókgyógyszertárak száma (TS 110)	Közgyógyellátási igazolvánnyal rendelkezők száma (alanyi és normatív alapon kiadott) (TS 133)	Ápolási díj, alanyi jogon: támogatásban részesítettek évi átlagos száma (TS 135)
	db	db	db	db	Fő	Fő
2019	1	0	0	1	73	2,75
2020	1	0	0	1	64	2,00
2021	1	0	0	1	59	2,00
2022	1	0	0	1	77	2,56
2023	1	0	0	1	76	2,58
2024	n.a.	n.a.	n.a.	n.a.	n.a.	n.a.

Forrás: TeIR, KSH Tstar

b) prevenció és szűrőprogramokhoz (pl. népegészségügyi, koragyermekkor kötelező szűrésekhez) való hozzáférés

Kötelező jellegű népegészségügyi szűrések már nem léteznek. A behívóleveles szűrések ajánlottak. Kötelezően elrendelt szűrővizsgálat járványügyi indokkal lehetséges, ezek nem tartoznak a népegészségügyi szűrések közé.

Önkormányzatunk szervezésével vannak ingyenes szűrővizsgálatok minden évben, melyre van is igény és a látogatottság évről évre nő. Ilyen például a tüdőszűrés, látás hallás vizsgálat, vérnyomásmérés és cukor vizsgálat, nőknél a méh nyak rákszűrés, mamográfia.

c) fejlesztő és rehabilitációs ellátáshoz való hozzáférés

Rehabilitációs ellátások nincsenek Pócsperiben, legközelebb Nyírbátorban és Nyíregyházán vannak ilyen célú ellátások. Fejlesztő pedagógus az oktatási intézménybe rendszeresen jár.

d) közétkeztetésben az egészséges táplálkozás szempontjainak megjelenése

Az önkormányzat által biztosított közétkeztetés megfelel az érintett korosztály egészséges étrendjére vonatkozó elvárásoknak. Oktatási intézményben és a Gondozási Központban is lehetőség van diétás étkeztetésre.

e) sportprogramokhoz való hozzáférés

Településünk rendelkezik egy futballpályával, az iskola tornatermében lehetőség van kosárlabdára és kézilabdára.

f) személyes gondoskodást nyújtó szociális szolgáltatásokhoz való hozzáférés

Az Önkormányzat a szociális rászorultak részére intézményén keresztül, valamint ellátási szerződés keretében személyes gondoskodást nyújtó szociális alap és szakosított ellátásokat biztosít a következők szerint

Gondozási Központ alaptevékenység körében ellátja:

- az étkezést,
- házi segítségnyújtást,
- ápolást , gondozást nyújtó intézmény – idősök otthona.

Ellátási szerződés alapján a Kelet-Nyírségi Többcélú Társulás által fenntartott Kistérségi Szociális és Egészségügyi Szolgáltató Központ :

- a jelzőrendszeres házi segítségnyújtást működtet,
- támogató szolgálat,
- Közösségi ellátás
- családsegítés

g) drogprevenációs szolgáltatások;

Az önkormányzat elkészítette a bűnmegelőzési programját , melynek része a drogprevenáció.

A bűnmegelőzési program főbb pontjai a gyermekek- és fiatalkori bűnözés megelőzése, csökkentése, a családon belüli erőszak megelőzése, az áldozattá válás megelőzése, áldozat segítése, az áldozat kompenzációja, a bűnismétlés megelőzése.

A bűnmegelőzési program keretében az oktatási intézményekben a felvilágosító előadások, foglalkozások megszervezésre kerültek videó film vetítéssel, illetve játékok segítségével.

h) hátrányos megkülönböztetés, az egyenlő bánásmód követelményének megsértése a szolgáltatások nyújtásakor;

Az egészségügyi és szociális szolgáltatásokhoz való hozzáférések során, településünkön nem volt példa hátrányos megkülönböztetésre

i) előnyben részesítési (hátránykompenzáló juttatások, szolgáltatások) a szociális és az egészségügyi ellátórendszer keretein belül.

3.6.2. Népkonyha	
Év	Népkonyhán kiosztott ételadagok száma (db)
2019	0
2020	0
2021	0
2022	0
2023	0
2024	0

Forrás: Önkormányzati adat

A szociológiában a pozitív diszkrimináció, hátrányt csökkentő megkülönböztetés csoportra, személyre vonatkozó jogi, adminisztratív vagy egyéb segítséget jelent, melyre a csoport vagy személy valamilyen szempontból a többséghez képest hátrányos helyzete ad okot. Indítéka a

domináns egyén vagy csoport együttérése, megértés illetve a másik fél követelése vagy tiltakozása a gazdasági és társadalmi igazságtalanság ellen. Szándéka a szolidaritás, az embercsoportok közötti gazdasági vagy társadalmi igazságtalanság enyhítése, vagyis az esélyegyenlőség megteremtésére

A településen nincs népkönyha.

3.7 Közösségi viszonyok, helyi közélet bemutatása

A közösségi élet színterei sokrétűek, ilyenek a lakóközösségek, a munkahelyek, az oktatási, szociális intézmények, a templomok, a civil szervezetek, a sportegyesületek, az azonos érdekekre, érdeklődésre létrejött szerveződések és folytathatnánk a sort.

A közösségi élet színterei sokrétűek, ilyenek a lakóközösségek, a munkahelyek, az oktatási, szociális intézmények, a templomok, a civil szervezetek, a sportegyesületek, az azonos érdekekre, érdeklődésre létrejött szerveződések és folytathatnánk a sort.

a) közösségi élet színterei, fórumai

Pócspetri Nyugdíjas Egyesület – A településen élő nyugdíjas korosztálynak érdekképviselője, egészségőrző programok szervezése, a hagyományok őrzése, nyugdíjas szervezetek közötti együttműködés szervezése, kulturális tevékenység és annak szervezése és sport és szabadidős foglalkoztatás.

A **Magyar Máltai Szeretetszolgálat Pócspetri csoportja** már több éve tevékenykedik a településen . A csoport önkéntes munkájával és adományok közvetítésével enyhíti a hátrányos helyzetű családok mindennapjait. A csoport tagjai elsősorban természetbeni segítséget nyújt a településen élőknek. Ruha és élelmiszer adományokat oszt szét a szociálisan hátrányos helyzetben élő embereknek. Az egyedül élő idősebbeket látogatnak meg, ahol segítő beszélgetést folytatnak illetve ha szükséges kisebb háztartási munkálatokat végeznek el. Az év folyamán többször rendez a csoport foglalkozást a gyerekek és felnőttek részére is. A gyerekek részére a nyár folyamán sport programokat, ügyességi versenyeket, egészségmegőrző programokat, mikulásnap ünnepséget, karácsonyi programokat és húsvéti programokat szervez a csoport. A felnőttek részére adventi koszorú készítést, adventi vásárt, a Római Katolikus egyházzal közösen májusi majális, pünkösdi forgatag kerül megszervezésre.

Iránytű Gazdaság Fejlesztő Klub – a települési honlap, önkormányzati facebook oldal létrehozásával, kezelésével, havi hírlevél szerkesztésével és a pályázatokhoz köthető projektmenedzseri és településmarketing feladatok ellátásával bízta meg az önkormányzat.

Pócspetri Közösségéért Egyesület- célja : Az egyesület célja a Pócspetri Község fejlesztése, élhető település kialakítása, rendezvények szervezése, kulturális műsorok szolgáltatása, közösségi munka szervezése, hátrányos helyzetű gyermekek és idősek támogatásának elősegítése, egészség kultúra és magatartás fejlesztése, összefogás nemzeti és nemzetiségi értékek és hagyományok megőrzéséért és erősítéséért, sport és szabadidős tevékenységek fejlesztése, szervezése

3.7.1. számú táblázat - Intézményi ellátottság (2022)			
Tornateremmel, tornaszobával ellátott köznevelési intézmények száma (intézmény székhelye szerint) (TS 102)	Sportcsarnok, sportpálya léte (TS 103)	A települési könyvtárak kikölcsönzött egységeinek száma (TS 104)	Közművelődési intézmények száma (TS 105)
db	van/nincs	db	db
1	igen	1 493	2

Forrás: TeIR, KSH Tstar

b.) közösségi együttélés jellemzői, konfliktuskezelési megoldások;

településünkön jól működik, nincs etnikai konfliktus így kezelni sem kell őket.

c.) helyi közösségi szolidaritás megnyilvánulásai;

Adományozások Pócspeyriben a Magyar Vöröskereszt és a Magyar Máltai Szeretetszolgálat Egyesület Pócspeyri Csoport a Karitás közreműködésével valósul meg.

d) a helyben élő nemzetiségek kulturális sokszínűségének bemutatása és kulturális identitásuk megőrzésének lehetőségei; A településen a Roma nemzetiségi Önkormányzat a hagyományainak megőrzése érdekében programokat szervez.

e) helyi lakossági önszerveződések.

A településen nem jellemzőek a helyi lakossági önszerveződések.

3.8 A roma nemzetiségi önkormányzat célcsoportokkal kapcsolatos esélyegyenlőségi tevékenysége, partnersége a települési önkormányzattal

A 2022 népszámlálás során a lakosság 6,4 % tartotta (romani, beás) cigány nemzetiségűnek magát. Ettől a számtól magasabb azok aránya akik ebbe a nemzetiségű csoportba tartozik.

A roma közösség helyi kultúráját, a hagyományait , életmódjukat a roma nemzetiségi Képviselő- testület jól összefogja. Programjaik célja a roma hagyományok és szokások felelevenítése.

3.9 Következtetések: problémák beazonosítása, fejlesztési lehetőségek meghatározása.

A szegénység az elszegényedés folyamatának felszínre kerülő problémái között a lakosság munkaerő-piaci helyzete, a munkanélküliségből eredő problémák, illetve a hátralekók felhalmozódása a lakossági adósságállomány folytonos újratermelődése szerepel. Az önkormányzatnak feladata, hogy minden lehetőséget kiaknázzon, hogy a mélyszegénységben élők és a romák esélyegyenlőségét előmozdítsa.

A mélyszegénységben élők és a romák helyzete, esélyegyenlősége vizsgálata során településünkön	
beazonosított problémák	fejlesztési lehetőségek
A szegénység oka és következménye a tartós munkanélküliség, számuk lassan csökken	Közfoglalkoztatás továbbfolytatása. Egyéb helyi, környező település foglalkoztatási lehetőségek felkutatása
A hátrányos helyzetek generációkon keresztüli átöröklődése	Szociális, gyermekjóléti szolgáltatások bővítése. Felzárkóztatási, fejlesztési programok szervezése.
A lakossági adósságállomány újra termelődése.	Az állampolgárok életminőségének folyamatos vizsgálata. Szükséglet alapú szolgáltatások szervezése
A roma népesség hátrányos helyzete több, egymással szorosan összefüggő társadalmi, gazdasági probléma eredője. Csak a több problématerületre az oktatás, foglalkoztatás, szociális és egészségügyi területre egyszerre koncentráló, átfogó problémakezelési megoldások, komplex programok vezethetnek eredményre	Pályázati források kihasználása egy teljes körű szociális, képzési, foglalkoztatási projekt megvalósításához
informatikai ismeretek hiánya	programok, oktatások szervezése

4. A gyermekek helyzete, esélyegyenlősége, gyermekszegénység

Magyar Országgyűlés 1991. évi LXIV. törvényében kihirdette a Gyermekek Jogairól szóló ENSZ Egyezményt, majd elfogadta a 47/2007. (V. 31.) sz. határozatával a „Legyen Jobb a Gyermekeknek 2007-2032” Nemzeti Stratégiát. A dokumentum fő célja volt, hogy csökkentse a gyermekek és családjaik nélkülözését, javítsa a gyermekek fejlődési esélyeit. Ez minden gyermekre kiterjed, de azokra a gyermekekre kell hangsúlyt helyezni, akiknek érdekei a legjobban sérülnek.

4.1 A gyermekek helyzetének általános jellemzői gyermekek száma, aránya, életkori megoszlása, demográfiai trendek

4.1. számú táblázat - Gyermekkorú népesség összetétele nemek és korcsoportok szerint (2. számú táblázatból)					
Korcsoport	Fő			Az állandó népességből a megfelelő korcsoportú nők és férfiak aránya (%)	
	Férfiak	Nők	Összesen (TS 003)	Férfiak (TS 005)	Nők (TS 007)
	Fő	Fő	Fő	%	%
Állandó népesség száma (férfiak TS 004, nők TS 006)	772	864	1636	47,19%	52,81%
0-2 évesek (összes száma TS 008, aránya TS 009)			62	3,79%	
0-14 éves (férfiak TS 010, aránya TS 011; nők TS 012, aránya TS 013)	135	169	304	8,25%	10,33%
15-17 éves (férfiak TS 014, aránya TS 015; nők TS 016, aránya TS 017)	19	19	38	1,16%	1,16%

Forrás: TeIR, KSH Tstar

a) veszélyeztetett és védelembe vett, hátrányos helyzetű, illetve halmozottan hátrányos helyzetű gyermekek, valamint fogyatékkal élő gyermekek száma és aránya, egészségi, szociális, lakhatási helyzete :

A gyermek védelme a gyermek családban történő nevelkedésének elősegítésének megelőzésére és megszüntetésére, valamint a szülői vagy más hozzátartozói gondoskodásból kikerülő gyermek helyettesítő védelmének biztosítására irányuló tevékenység. A gyermek védelmét pénzübeli, természetbeni és személyes gondoskodást nyújtó gyermekjóléti alapellátások, illetve gyermekvédelmi szakellátások, valamint a Gyvt.-ben meghatározott hatósági intézkedések biztosítják.

Pénzübeli és természetbeni ellátások:

- rendszeres gyermekvédelmi kedvezmény,
- a gyermekétkeztetés,
- a gyermektartásdíj megelőlegezése,
- az otthonteremtési támogatás.

A személyes gondoskodás keretébe tartozó gyermekjóléti alapellátások:

- a gyermekjóléti szolgáltatás,
- a gyermekek napközbeni ellátása,
- a gyermekek átmeneti gondozása,
- gyermekek esélynövelő szolgáltatásai.

A gyermekvédelmi gondoskodás keretébe tartozó hatósági intézkedések:

- a hátrányos és halmozottan hátrányos helyzet fennállásának megállapítása,
- a védelembe vétel,
- a családbafogadás,
- az ideiglenes hatályú elhelyezés,
- a nevelésbe vétel,
- a nevelési felügyelet elrendelése,
- az utógondozás elrendelése,
- az utógondozói ellátás elrendelése,
- a megelőző pártfogás elrendelése.

4.1.1. számú táblázat - Védelembe vett és veszélyeztetett kiskorú gyermekek		
Év	Védelembe vett kiskorú gyermekek száma (TS 116)	Veszélyeztetett kiskorú gyermekek száma (TS 115)
	Fő	Fő
2019	23	9
2020	23	15
2021	17	16
2022	26	23
2023	12	18
2024	25	4

Forrás: TeIR, KSH Tstar

A védelembe vett gyermekek számának folyamatos emelkedése figyelhető meg, a veszélyeztetett gyermekek száma folyamatos csökkenése. A veszélyeztető körülmények főleg magatartási, szülői elhanyagolás, nem megfelelő nevelési módszerek alkalmazása, magas óvodai/ iskolai hiányzás, szülői életvitel, anyagi problémák, elégtelen lakáskörülmények, gyermeknevelési problémák, családon belüli bántalmazás is megfigyelhető. Amikor már kialakult a veszélyeztetettség, vagy az alapellátás nem nyújtott kielégítő segítséget, a családgondozó kezdeményezte a gyermekek védelembe vételét. Alapellátás során folyamatos családlátogatások következményeként az igazolatlan hiányzások nagymértékben csökkentek, a szülők a családgondozó javaslatait betartva a gyermek gondozására nagyobb hangsúlyt fektettek.

b.) rendszeres gyermekvédelmi kedvezményben részesülők valamint

Rendszeres gyermekvédelmi kedvezményt a nyugdíjminimumhoz viszonyított egy főre eső havi jövedelem összege és a vagyoni helyzet függvényében állapítható meg. A rendszeres gyermekvédelmi kedvezmény célja annak igazolása, hogy a gyermek szociális helyzete alapján jogosult gyermekétkeztetés normatív kedvezmény, pénzügyi támogatás (évente két alkalommal: augusztus és november hónapban, feltéve, hogy a kedvezményre való jogosultsága tárgyév augusztus 1-én, illetve november 1-én fennáll valamint külön jogszabályban meghatározott egyéb kedvezményeknek az igénybevitelére.

4.1.2. számú táblázat - Rendszeres gyermekvédelmi kedvezményben részesítettek	
Év	Rendszeres gyermekvédelmi kedvezményben részesítettek évi átlagos száma (TS 111)
	Fő
2019	109
2020	81
2021	108
2022	85
2023	86
2024	77

Forrás: TeIR, KSH Tstar, Önkormányzati adatok

c.) a gyermek jogán járó helyi juttatásokban részesülők helyzete;

A gyermekek jogán járó juttatások a települési támogatás keretein belül került szabályozásra.

4.1.3. számú táblázat - Árvaellátás			
Év	Árvaellátásban részesülő férfiak száma (fő) (TS 065)	Árvaellátásban részesülő nők száma (fő) (TS 066)	Árvaellátásban részesülők összesen
	Fő	Fő	Fő
2019	4	6	10
2020	3	6	9
2021	3	6	9
2022	2	6	8
2023	1	6	7
2024	n.a.	n.a.	-

Forrás: TeIR, KSH Tstar, Önkormányzati adatok

d.) ingyenes vagy kedvezményes iskolai étkeztetésben részesülők jellemzői

4.1.4. számú táblázat – Kedvezményes óvodai - iskolai juttatásokban részesülők száma (A táblázat kitöltése és elemzése opcionális.)						
Év	Ingyenes étkezésben résztvevők száma óvoda	Ingyenes étkezésben résztvevők száma iskola 1-8. évfolyam	50 százalékos mértékű kedvezményes étkezésre jogosultak száma 1-13. évfolyam	Ingyenes tankönyvellátásban részesülők száma	Óvodáztatási támogatásban részesülők száma	Nyári étkeztetésben részesülők száma
	Fő	Fő	Fő	Fő	Fő	Fő
2019	80	95	1	104	n.a.	n.a.
2020	84	41	32	101	n.a.	n.a.
2021	78	44	31	112	n.a.	n.a.
2022	72	49	38	104	n.a.	n.a.
2023	65	49	34	114	n.a.	n.a.
2024	67	49	40	124	n.a.	n.a.

Forrás: TeIR, KSH Tstar, Önkormányzati adatok

Az ingyenes vagy a kedvezményes támogatások köre kiszélesedett az elmúlt években. A támogatások zöme a rendszeres gyermekvédelmi kedvezmény jogosultságához kötődik.

A támogatásban részesülők száma csökken, de ennek oka, hogy a közoktatási intézményekben tanulók száma is folyamatosan csökkent, gyermek létszám csökkenése miatt.

Gyermekétkeztetés esetén a rendszeres gyermekvédelmi kedvezményben részesülő óvodás illetve 1-8 .évfolyamon nappali rendszerű iskolai oktatásban részt vevő gyermek után az intézményi térítési díj 100 %-át ,

Három –vagy többgyermekes családoknál gyermekeként az intézményi térítési díj 50 %-át, tartósan beteg vagy fogyatékos gyermek, tanuló után az intézményi térítési díj 50 %-át kedvezményként biztosítja az Önkormányzat.

e.) magyar állampolgársággal nem rendelkező gyermekek helyzete;

Pócspetriben nincs olyan gyermek, aki nem rendelkezik magyar állampolgársággal

f.) állampolgársággal rendelkező, illetve magyar állampolgársággal nem rendelkező külföldről visszatért, hátrányos helyzetű családban élő gyerekek jellemzői.

Pócspetriben nincs olyan gyermek, aki külföldről visszatért és hátrányos helyzetű családban él.

4.2 Szegregált, telepszerű lakókörnyezetben élő gyermekek helyzete, esélyegyenlősége

Pócspetriben nincs szegregátum, de megfigyelhető olyan település rész ahol egy-egy területen, etnikai szegregáció kezd kialakulni.

4.3 A hátrányos, illetve halmozottan hátrányos helyzetű, valamint fogyatékossgal élő gyermekek szolgáltatásokhoz való hozzáférése

a) védőnői ellátás jellemzői (pl. a védőnő által ellátott települések száma, egy védőnőre jutott ellátott, betöltetlen státuszok)

4.3.1. számú táblázat – Védőnői álláshelyek száma			
Év	Betöltött védőnői álláshelyek száma (TS 109)	0-3 év közötti gyermekek száma	Átlagos gyermekszám védőnőnként
	db	Fő	Fő
2019	1	120	120,00
2020	1	98	98,00
2021	1	91	91,00
2022	1	95	95,00
2023	1	91	91,00
2024	1	80	80,00

Forrás: TeIR, KSH Tstar, Önkormányzati adatok

Pócspeetriben egy védőnő látja el a feladatot. A gyermekek száma folyamatosan csökken.

b) gyermekorvosi ellátás jellemzői (pl. házi gyermekorvoshoz, gyermek szakorvosi ellátáshoz való hozzáférés, betöltetlen házi gyermekorvosi praxisok száma)

4.3.2. számú táblázat – Gyermekorvosi ellátás					
Év	Felnőttek és gyermekek részére szervezett házi orvosi szolgálatok száma (TS 107)	Csak felnőttek részére szervezett házi orvosi szolgáltatások száma (TS 106)	A házi gyermekorvosok által ellátott szolgálatok száma (TS 108)	Gyermekorvos által ellátott gyerekek száma	Felnőtt házi orvos által ellátott gyerekek száma
	db	db	db	Fő	Fő
2019	1	0	0	n.a.	n.a.
2020	1	0	0	n.a.	n.a.
2021	1	0	0	n.a.	n.a.
2022	1	0	0	n.a.	n.a.
2023	1	0	0	n.a.	n.a.
2024	1	0	0	n.a.	n.a.

Forrás: TeIR, KSH Tstar, Önkormányzati adatok

Külön gyermekorvosi ellátás nincs a településen, ezeket a feladatokat a helyi házi orvosunk látja el. Legközelebb a 15 km-re lévő Nyírbátorban található gyermekorvosi szolgálat.

c) 0–7 éves korúak speciális (egészségügyi-szociális-oktatási) ellátási igényeire (pl. korai fejlesztésre, rehabilitációra) vonatkozó adatok

Ilyen adat nem áll rendelkezésünkre.

d) gyermekjóléti alapellátások, Biztos Kezdet Gyerekház, Tanoda, gyermekszegénységet csökkentő speciális szolgáltatások;

A Kelet-Nyírségi Többcélú Kistérségi Társulat keretében működő Gyermekjóléti és Családsegítő szolgáltatás család gondozója osztott munkakörben látja el a feladatot.

A gyermekjóléti szolgálat ellátja a Gyvt.39. § és a Gyvt.40.§ (2) bekezdés szerinti gyermekjóléti szolgáltatási feladatokat, valamint a családsegítés Szt.64.§ (4) bekezdése szerinti feladatait.

e.)gyermekek napközbeni ellátásai, bölcsődei ellátás;

4.3.3. a.) számú táblázat - Bölcsődék és bölcsődébe beíratott gyermekek száma		
Év	Működő, önkormányzati bölcsődei férőhelyek száma	Önkormányzati bölcsődébe beírt gyermekek száma
	db	Fő
2019	n.a.	n.a.
2020	n.a.	n.a.
2021	n.a.	n.a.
2022	n.a.	n.a.
2023	n.a.	n.a.
2024	n.a.	n.a.

Forrás: Önkormányzati és intézményi adatgyűjtés

4.3.3. b.) számú táblázat - Bölcsődék és bölcsődébe beíratott gyermekek száma								
Év	Működő munkahelyi bölcsődei férőhelyek száma (TS 126)	Munkahelyi bölcsődébe beírt gyerekek száma (TS 122)	Működő családi bölcsődei férőhelyek száma (TS 125)	Családi bölcsődébe beírt gyerekek száma (TS 121)	Működő mini bölcsődei férőhelyek száma (TS 127)	Mini bölcsődébe beírt gyerekek száma (TS 123)	Működő (összes) bölcsődei férőhelyek száma (TS 124)	Bölcsődébe (összes) beírt gyermekek száma (TS 120)
	db	Fő	db	Fő	db	Fő	db	Fő
2019	0	0	0	0	0	0	0	0
2020	0	0	0	0	0	0	0	0
2021	0	0	0	0	0	0	0	0
2022	0	0	0	0	0	0	0	0
2023	0	0	0	0	0	0	0	0
2024	n.a.	n.a.	n.a.	n.a.	n.a.	n.a.	n.a.	n.a.

Forrás: TeIR, KSH Tstar

A gyermekek napközbeni ellátását az önkormányzat az oktatási intézmények keretén belül biztosítja. (Óvoda, Iskola) 2025 év szeptemberétől az Óvoda épületében mini bölcsődei rész került kialakításra.

f.) gyermekvédelem;

A gyermekjóléti szolgálat munkatársa a jelzőrendszer tagjaival - az oktatási intézmény ifjúságvédelmi felelősével, a védőnővel, háziorvossal - együttes erővel dolgoznak a gyermekek védelme érdekében. Figyelemmel kísérik oktatásukat életkörülményeiket, viselkedésüket, és segítséget nyújtanak ha szükség van rá

g.) krízishelyzetben igénybe vehető szolgáltatások;

Krízishelyzetben igénybe vehető szolgáltatások és az ebben a helyzetben érintett családok elhelyezésére nincs megfelelő hely Pócspeletriben. Településünk nem rendelkezik anyaotthonnal. Legközelebb a 15 km-re lévő Nyírbátorban vehető igénybe krízishelyzetben ilyen szolgáltatás.

h.) egészségfejlesztési, sport-, szabadidős és szünidős programokhoz való hozzáférés;

szabadidős és szünidős programokhoz való hozzáférés keretén belül településünkön lehetőség van a gyerekeknek különböző tevékenységek megismeréséhez, mint például gyöngyfüzés,

arcfestés, rajzolás lehetőség, könyvtár használat a tanuláshoz. Ezeknek a tevékenységeknek a megismerésének helye Művelődési ház és a Könyvtár. Az iskola udvarán a kézilabdára van lehetőség, melyet szívesen látogatnak a településünk gyerekei. A településen kialakításra került 3 éve egy korszerű játszótér, melyet a gyerekek szívesen használnak.

i.) gyermekétkeztetés (intézményi, hétvégi, szünidei);

Intézményi gyermekétkeztetést ingyenesen kell biztosítani a bölcsődében, mini bölcsődében nyújtott bölcsődei ellátásban vagy óvodai nevelésben részesülő gyermek számára, ha

- rendszeres gyermekvédelmi kedvezményben részesül,
- tartósan beteg vagy fogyatékos, vagy olyan családban él, amelyben tartósan beteg vagy fogyatékos gyermeket nevelnek,

- olyan családban él, amelyben három vagy több gyermeket nevelnek,
- olyan családban él, amelyben a szülő nyilatkozata alapján az egy főre jutó havi jövedelem összege nem haladja meg a kötelező legkisebb munkabér személyi jövedelemadóval, munkavállalói, egészségbiztosítási és nyugdíjjáradékkal csökkentett összegének 130%-át vagy

- nevelésbe vették;

Az 1–8. évfolyamon nappali rendszerű iskolai oktatásban részt vevő tanuló számára, ha

- rendszeres gyermekvédelmi kedvezményben részesül, vagy

- nevelésbe vették

Minden tanuló ingyenes tankönyvre jogosult.

szünidei étkezés: A települési önkormányzat a szünidei gyermekétkeztetés keretében a szülő, törvényes képviselő kérelmére a déli meleg főétkezést a hátrányos helyzetű gyermek és a rendszeres gyermekvédelmi kedvezményben részesülő, halmozottan hátrányos helyzetű gyermek részére ingyenesen biztosítja.

A települési önkormányzat a szünidei gyermekétkeztetést az alábbiak szerint biztosítja

a) a bölcsődében, mini bölcsődében bölcsődei ellátásban, óvodai nevelésben részesülő gyermekek számára a bölcsődei ellátást nyújtó intézmény és az óvoda zárva tartásának időtartama alatt valamennyi munkanapon,

b) az a) pont alá nem tartozó gyermekek számára

- a nyári szünetben legalább 43 munkanapon, legfeljebb a nyári szünet időtartamára eső valamennyi munkanapon,

- az őszi, téli és tavaszi szünetben a tanév rendjéhez igazodóan szünetenként az adott tanítási szünet időtartamára eső valamennyi munkanapon

köteles megszervezni, és ennek keretén belül a szülő, törvényes képviselő kérelmének megfelelő időtartamban az adott gyermek részére biztosítani.

j.) eltérő kultúrájú, vagy a hátrányos és nem hátrányos helyzetű gyermekcsoportok közötti programok;

Nem releváns

k.) hátrányos megkülönböztetés, az egyenlő bánásmód követelményének megsértése a szolgáltatások nyújtásakor;

Hátrányos megkülönböztetésről nincsenek információk, óvoda és iskolai intézmények, valamint a gyermekjóléti és gyermekvédelmi, továbbá a családsegítő szolgáltatások és juttatások segítik a hátrányos helyzetbe került gyermekek, gyermekes családok

életkörülményeinek mielőbbi javulását és a gyermekek egészséges fejlődését, a gyermekek érdekeit és esélyegyenlőségét tartva szem előtt.

l.) előnyben részesítés, hátránykompenzáló juttatások, szolgáltatások az ellátórendszerek keretein belül.

A Gyermekjóléti Szolgálat esetében a hátránykompenzáló szolgáltatások nagyban hozzájárulnak a hátrányos helyzetbe került gyermekek és szüleik szociális helyzetének javulásához, ami információnyújtásból, hivatalos ügyek intézésében való közreműködésből, tanácsadásból, közvetítésből, elhelyezési és felülvizsgálati tárgyalásokon való részvételtől, szociális válsághelyzetben lévő várandós anyák gondozásából, családok átmeneti otthonából, átmeneti nevelésből és eseti gondozásból áll.

Az általános iskolai oktatásban az SNI gyermekek számára elérhető az integrált nevelés és a gyógypedagógiai oktatás

4.4 A kiemelt figyelmet igénylő gyermekek/tanulók, valamint fogyatékossgal élő gyerekek közoktatási lehetőségei és esélyegyenlősége

a) a hátrányos, illetve halmozottan hátrányos helyzetű, valamint sajátos nevelési igényű és beilleszkedési, tanulási, magatartási nehézséggel küzdő gyermekek/tanulók óvodai, iskolai ellátása, a köznevelési intézménybe és más településen található fejlesztő programokra való eljutás módja, lehetőségei;

Az alsó tagozaton minden diák részesül korrepetálásban, osztályonként egy órában. Az iskolában működő szakkörök, sportkörök: tömegsport minden osztály számára heti egy óra, énekkar, néptánc, mazsorett, színjátszó csoport, felvételi előkészítő magyar és matematika tantárgyakból.

Az iskolában a prevencióra is nagy hangsúlyt fektetnek így a dohányzás, az alkohol és a drog veszélyeinek feltárására szerveznek programokat. Az egészséges életmódra nevelés keretében megrendezésre kerül az egészségnap.

4.4. a) 1.számú táblázat - Hátrányos és halmozottan hátrányos helyzetű óvodás gyermekek

Év	Óvodába beírt gyermekek száma (gyógypedagógiai neveléssel együtt) (TS 087)	Hátrányos és halmozottan hátrányos helyzetű óvodás gyermekek száma (gyógypedagógiai neveléssel együtt) (TS 092)	Hátrányos és halmozottan hátrányos helyzetű óvodás gyermekek aránya az óvodás gyermekekben (TS 093)
	Fő	Fő	%
2019	79	12	15,19
2020	83	7	8,43
2021	69	13	18,84
2022	66	4	6,06
2023	62	9	14,52
2024	63	10	15,88

Forrás: TeIR, KSH Tstar

4.4. a) 2. számú táblázat - Hátrányos és halmozottan hátrányos helyzetű általános iskolai tanulók

Év	Általános iskolai tanulók száma a nappali oktatásban	Hátrányos és halmozottan hátrányos helyzetű általános iskolai tanulók száma (gyógypedagógiai oktatással együtt) (TS 094)	Hátrányos és halmozottan hátrányos helyzetű tanulók aránya az általános iskolai tanulókon belül (TS 095)
	Fő	Fő	%
2019	104	31	29,81
2020	101	27	26,74
2021	112	24	21,43
2022	104	31	29,81
2023	114	39	34,21
2024	124	40	32,26

Forrás: TeIR, KSH Tstar, Önkormányzati és intézményi adatgyűjtés

Év	Hátrányos és halmozottan hátrányos helyzetű gimnáziumi tanulók száma (TS 096)	Hátrányos és halmozottan hátrányos helyzetű tanulók aránya a gimnáziumi tanulókon belül (TS 097)	Hátrányos és halmozottan hátrányos helyzetű szakközépiskolai tanulók és hátrányos helyzetű szakiskolai és képzőfejlesztő iskolai tanulók száma a nappali oktatásban (TS 098)	Hátrányos és halmozottan hátrányos helyzetű szakközépiskolai tanulók és hátrányos helyzetű szakiskolai és képzőfejlesztő iskolai tanulók aránya a tanulók számához viszonyítva (TS 099)	Hátrányos és halmozottan hátrányos helyzetű szakgimnáziumi tanulók száma (TS 100)	Hátrányos és halmozottan hátrányos helyzetű tanulók aránya a szakgimnáziumi tanulókon belül (TS 101)
	Fő	%	Fő	%	Fő	%
2019	0	n.a.	0	n.a.	0	n.a.
2020	0	n.a.	0	n.a.	n.a.	n.a.
2021	0	n.a.	0	n.a.	n.a.	n.a.
2022	0	n.a.	0	n.a.	n.a.	n.a.
2023	0	n.a.	0	n.a.	n.a.	n.a.
2024	n.a.	n.a.	n.a.	n.a.	n.a.	n.a.

Forrás: TeIR, KSH Tstar

Év	Megállapított hátrányos helyzetű gyermekek és nagykorúvá vált gyermekek száma (TS 114)	Megállapított halmozottan hátrányos helyzetű gyermekek és nagykorúvá vált gyermekek száma (TS 113)
	fő	fő
2019	58	25
2020	52	20
2021	64	27
2022	52	16
2023	58	10
2024	58	8

Forrás: TeIR, KSH Tstar

b) a közneveléshez kapcsolódó kiegészítő szolgáltatások (pl. iskolára/óvodára jutó gyógypedagógusok, iskolapszichológusok száma stb.)

Az általános iskolában egy és az óvodában sincs helyben fejlesztőpedagógus szakember. Mindkét intézmény részére vásárolt szolgáltatással, szakemberek megbízásával oldható meg az ellátás

Év	3-5 éves korú gyermekek száma	Óvodai gyermekcsoportok száma - gyógypedagógiai neveléssel együtt (TS 085)	Óvodai férőhelyek száma (gyógypedagógiai neveléssel együtt) (TS 090)	Óvodai felelőskénti helyek száma (gyógypedagógiai neveléssel együtt) (TS 088)	Óvodába beírt gyermekek száma (gyógypedagógiai neveléssel együtt) (TS 087)	Óvodai gyógypedagógiai gyermekcsoportok száma (TS 086)	Gyógypedagógiai oktatásban részesülő óvodás gyermekek száma az integráltan oktatott SNI gyermekek nélkül (TS 091)	Egy óvodai gyermekcsoportra jutó gyermekek száma (TS 089)
	fő	db	db	db	fő	db	fő	fő
2019	62	4	100	1	79	0	0	20
2020	83	3	100	1	83	0	0	28
2021	89	3	100	1	69	0	0	23
2022	75	3	75	1	66	0	0	22
2023	72	3	75	1	62	0	0	21
2024	70	n.a.	75	n.a.	63	n.a.	n.a.	21

Forrás: TeIR, KSH Tstar, Önkormányzati adatgyűjtés

4.4.4. számú táblázat - Általános iskolák adatai: osztályok, gyógypedagógiai osztályok, feladatellátási helyek					
Tanév	Az általános iskolai osztályok száma a gyógypedagógiai oktatásban (a nappali oktatásban) (TS 080)	Az általános iskolai osztályok száma (a gyógypedagógiai oktatással együtt) (TS 081)	Általános iskolai feladatellátási helyek száma (gyógypedagógiai oktatással együtt) (TS 079)	Egy általános iskolai osztályra jutó tanulók száma a nappali oktatásban (gyógypedagógiai oktatással együtt) (TS 082)	Más településről bejáró általános iskolai tanulók aránya a nappali oktatásban (TS 084)
	db	db	db	fő	%
2019	0	8	1	13,13	7,62
2020	0	8	1	12,75	8,82
2021	0	8	1	14,13	4,42
2022	0	8	1	13,13	5,71
2023	0	8	1	14,38	5,22
2024	n.a.	8	1	n.a.	n.a.

Forrás: TeIR, KSH Tstar

4.4.5. számú táblázat - A 8. évfolyamot eredményesen befejezők a nappali oktatásban	
Tanév	A 8. évfolyamot eredményesen befejezte a nappali oktatásban (TS 083)
	Fő
2019	18
2020	11
2021	11
2022	14
2023	10
2024	9

Forrás: TeIR, KSH Tstar

c) hátrányos megkülönböztetés és jogellenes elkülönítés az oktatás, képzés területén, az intézmények között és az egyes intézményeken belüli szegregációs jelenségek;

Hátrányos megkülönböztetésről és a gyermekek jogellenes elkülönítéséről nincsenek információink, óvoda és iskola, valamint a gyermekjóléti és gyermekvédelmi, továbbá a családsegítő szolgáltatások és juttatások segítik a hátrányos helyzetbe került és SNI gyermekek, gyermekes családok életkörülményeinek mielőbbi javulását és a gyermekek egészséges fejlődését, a gyermekek érdekeit és esélyegyenlőségét tartva szem előtt. A szükséges esetekben a gyermekek és tanulók megkapják a szükséges szakmai támogatást

d) az intézmények között a tanulók iskolai eredményességében, az oktatás hatékonyságában mutatkozó eltérések;

Az iskolában végzett pedagógiai munka hatékonyságát mérő országos vizsgálatok eredményei mutatja meg tanulók eredményességét. Ilyen a kompetenciamérés. A Pócspetri általános iskolában a szövegértési és matematikai kompetencia-mérések iskolai átlaga az országos átlagot kismértékben meghaladja, arra vonatkozóan, hogy a hátrányos helyzetű (HH) és halmozottan hátrányos helyzetű (HHH) tanulók eredményei milyenek voltak nem áll rendelkezésre adat.

e) előnyben részesítés, hátránykompenzáló juttatások, szolgáltatások.

A Gyermekjóléti Szolgálat esetében a hátránykompenzáló szolgáltatások nagyban hozzájárulnak fogyatékos gyermekek és szüleik szociális helyzetének javulásához, ami információnyújtásból, hivatalos ügyek intézésében való közreműködésből, tanácsadásból, közvetítésből és eseti

gondozásból áll, ami a fogyatékos gyermekek érdekeit, minőségibb életvitelét és fejlődését szolgálják.

Hátránykompenzáló juttatások tekintettel a fogyatékos gyermekek és gyermekes családok szociális státuszára és az oktatási intézményekben történő részvétel céljára minden jogosult számára egyenlő feltételek mellett elérhetőek, a törvény által szabályozott keretek között.

A családok számára jelentős kedvezmény az ingyenes tankönyvellátás illetve étkezési, térítési díjukhoz kapcsolódó kedvezmény.

4.4.6. számú táblázat - Gyermekjóléti, hátránykompenzáló szolgáltatások				
Év	Biztos kezdet gyerekházat rendszeresen igénybe vevő gyermekek száma	Tanoda szolgáltatást rendszeresen igénybe vevő gyermekek száma	Család- és gyermekjóléti szolgáltatást igénybe vevő kiskorúak száma	Szünidei étkeztetésben részesülő gyermekek száma (TS 112)
	Fő	Fő	Fő	Fő
2019	0	0	0	67
2020	0	0	0	72
2021	0	0	0	69
2022	0	0	0	73
2023	0	0	0	57
2024	0	0	0	56

Forrás: TeIR, KSH Tstar, Önkormányzati és intézményfenntartói adatok

4.5 Következtetések: problémák beazonosítása, fejlesztési lehetőségek meghatározása.

A gyerekek helyzete, esélyegyenlősége vizsgálata során településünkön	
beazonosított problémák	fejlesztési lehetőségek
Problémát jelent az egységes fogalomrendszer hiánya: a gyermekvédelem, az egészségügy a „veszélyeztetett gyermek” fogalmat használja, amelynek a megítélése számos szubjektív elemet takar és mást alkalmaznak köznevelési intézmények.	Rendszeres szakmai találkozók szervezése.
Tanulási nehézségek	szakkörök szervezése,
biztonságos közlekedés elméleti és tárgyi feltételeinek hiánya	járdák felújítása, gyalogos átkelőhely kialakítása, KRESZ oktatás
Gyermekek szünidei napközbeni ellátása.	Szabadidős programok szervezése
A gyermekkori devianciák megjelenése	Drog prevenció előadás kiszélesítése

5. A nők helyzete, esélyegyenlősége

Közszolgáltatási adatok vizsgálatából az alábbi összefüggések állapíthatók meg:

- a település összlakosságának 52 %-a nő (864 fő);
- a női lakosok 61 %-a 19-65 éves tehát aktív korú (526 fő);
- nyilvántartott álláskeresők közül a nők aránya 51,72 %
- közfoglalkoztatásban résztvevő nők aránya: 93%;
- ápolási díjban részesülők közül a nők aránya 100%;
- nyugdíjas nők száma 174 fő.

A népesség nemek szerinti megoszlása a népességen belül helyi szinten is jól mutatja, hogy a nők átlagosan magasabb életkort érnek meg, mint a férfiak.

Tapasztalataink szerint a nők között is kiemelten hátrányos helyzetben vannak

- a 45 év feletti nők a változó képzettségi követelmények,
- a gyesen lévő, illetve a kisgyermekes anyukák a munkából való kiesés miatt.

A veszélyeztetett korcsoportba tartozó nők foglalkoztatása különös figyelmet és támogatást igényel. Az anyagi kiszolgáltatottságukat fokozza, hogy sokan nem tudják felmutatni a nyugdíjjogosultsághoz szükséges ledolgozott munkaidőt.

5.1 A nők gazdasági szerepe és esélyegyenlősége

a) foglalkoztatás és munkanélküliség a nők körében

A nők munkanélküliségének legfőbb okai lehetnek, hogy egyedül nevelik gyermekeiket, nincs megfelelő családbarát munkahely kialakítva részükre, sőt munkalehetőség településünkön nagyon- nagyon kevés van. A gyermeket nevelő nők a háromműszakos munkalehetőséget kevesen tudják elfogadni.

A nők anyagi kiszolgáltatottságát fokozza, hogy sokan nem tudják felmutatni a nyugdíjjogosultsághoz szükséges ledolgozott munkaidőt. A település nem rendelkezik adatokkal a ledolgozott munkaidő tekintetében.

A gyermeket egyedül nevelő nők gazdaságilag (és jogilag is) ki vannak szolgáltatva. A település nem rendelkezik felméréssel a gyereket egyedül nevelő nők, férfiak szükségleteit illetően.

Év	Nyilvántartott álláskeresők aránya az állandó népességben a 15-64 évesek körében		
	Férfiak aránya (TS 033)	Nők aránya (TS 034)	Összesen
	%	%	%
2019	5,92	6	5,96%
2020	7,36	7,95	7,66%
2021	8,01	5,63	6,82%
2022	7,94	8,29	8,12%
2023	10,09	8,39	9,24%
2024	n.a.	n.a.	0,00%

Forrás: TeIR, Nemzeti Munkaügyi Hivatal

Év	180 napnál hosszabb ideje regisztrált munkanélküliek aránya (TS 057)	Nők aránya a 180 napon túli nyilvántartott álláskeresőkön belül (TS 058)
	%	%
	2019	38,57
2020	59,09	57,69
2021	61,54	45,83
2022	62,64	52,63
2023	56,86	51,72
2024	n.a.	n.a.

Forrás: TeIR, Nemzeti Munkaügyi Hivatal

5.1.3. számú táblázat - Pályakezdő álláskeresők száma (a 3.2.6. táblával azonos)		
Év	Nyilvántartott álláskeresők száma (TS 052)	Nyilvántartott pályakezdő álláskeresők száma (TS 053)
	fő	Fő
2019	70	3
2020	88	10
2021	78	3
2022	91	3
2023	102	6
2024	n.a.	n.a.

Forrás: TeIR, Nemzeti Munkaügyi Hivatal

b) nők részvétele foglalkoztatást segítő és képzési programokban

A nők részvétele a foglalkoztatást segítő és képzési programokban nagyon alacsony, talán 2-3 embert érdekelnek folyamatosan az ilyen pályázatok. Az alacsony iskolázottság a nők körében inkább a mostani idősebb inaktív korosztályt érinti, a fiatalok többsége igyekszik tovább tanulni, képezni magukat lehetőségeikhez mérten.

c) alacsony iskolai végzettségű nők elhelyezkedési lehetőségei

Településünkön a nők nagy részének van alapfokú iskolai végzettsége, inkább a mai középkorosztály és az idősebbek körében van jelen az alacsony iskolai végzettség. Aki teheti és módjában áll igyekezett magát képezni, tanulni bízva a jobb elhelyezkedést a munka világában.

d) hátrányos megkülönböztetés a foglalkoztatás területén (pl. bérkülönbség)

Munkahelyi megkülönböztetésről sem tudunk beszámolni településünkön, mivel nincs tudomásunk róla, hogy lenne bármilyen ehhez hasonló helyzet.

5.2 A munkaerő-piaci és családi feladatok összeegyeztetését segítő szolgáltatások (pl. bölcsődei, családi napközi, óvodai férőhelyek, férőhelyhiány; közintézményekben rugalmas munkaidő, családbarát munkahelyi megoldások stb.)

5. 2. 1. számú táblázat – Védőnői álláshelyek száma (a 4.3.1. táblával azonos)			
Év	Betöltött védőnői álláshelyek száma (TS 109)	0-3 év közötti gyermekek száma	Átlagos gyermekszám védőnőnként
	db	fő	fő
2019	1	120	120
2020	1	98	98
2021	1	91	91
2022	1	95	95
2023	1	91	91
2024	1	80	80

Forrás: TeIR, KSH Tstar, Önkormányzati adatok

5.2.2. a) Bölcsődék és bölcsődébe beiratott gyermekek száma (4.3.3. a.) számú táblázatból		
Év	Működő, önkormányzati bölcsődei férőhelyek száma	Önkormányzati bölcsődébe beírt gyerekek száma
	db	Fő
2019	0	0
2020	0	0
2021	0	0
2022	0	0
2023	0	0
2024	0	0

Forrás: Önkormányzati és intézményi adatgyűjtés

2025 szeptember 01 napjától a KOSZISZ Katolikus Iskola , Óvoda mini bölcsődei ellátással bővítette feladatkörét. A mini bölcsőde 7 gyermek részére biztosítja az bölcsődei ellátást. A férőhelyek száma 100 %-ban betöltött. A bölcsőde létrejöttével a nők foglalkoztatásának lehetősége is bővült.

5.2.2. b) Bölcsődék és bölcsődébe beiratott gyermekek száma (4.3.3. b.) számú táblázatból								
Év	Működő munkahelyi bölcsődei férőhelyek száma (TS 126)	Munkahelyi bölcsődébe beírt gyerekek száma (TS 122)	Működő családi bölcsődei férőhelyek száma (TS 125)	Családi bölcsődébe beírt gyerekek száma (TS 121)	Működő mini bölcsődei férőhelyek száma (TS 127)	Mini bölcsődébe beírt gyerekek száma (TS 123)	Működő (összes) bölcsődei férőhelyek száma (TS 124)	Bölcsődébe (összes) beírt gyermekek száma (TS 120)
	db	Fő	db	Fő	db	Fő	db	Fő
2019	0	0	0	0	0	0	0	0
2020	0	0	0	0	0	0	0	0
2021	0	0	0	0	0	0	0	0
2022	0	0	0	0	0	0	0	0
2023	0	0	0	0	0	0	0	0
2024	n.a.	n.a.	n.a.	n.a.	n.a.	n.a.	n.a.	n.a.

A nők foglalkoztatását gátló legfőbb akadály a gyermeknevelés.

5.3 Családtervezés, anya- és gyermekgondozás területe

A családtervezés, anya- és gyermekgondozás a védőnői hálózat szakmai munkájában jelenik meg. Ennek során a szociálisan nehéz helyzetben élő várandós anya és gyermekekre fokozott figyelmet fordít a védőnő. A leendő szülők számára a gyermekgondozással kapcsolatos ismeretek átadását már várandós korban kezdi meg: tanfolyamok, beszélgetések, családlátogatások formájában. Segítséget nyújt a családi-, szociális juttatások megismerésében és a hozzá tartozó nyomtatványok kitöltésében. Családtervezéssel kapcsolatban a gyermekek felvilágosítására alapvetően az iskolában kerül sor.

5.4 A nőket érő erőszak, kapcsolati erőszak

Jellemzően az erőszak jó része a családban marad, hiszen a nőket, illetve a családokat érő erőszakos cselekedetek nagy része ma még felderítetlen. A gyermekvédelmi, szociális szolgáltatások, a védőnői hálózat, a rendőri tevékenység eredményeként, a jelzőrendszerek alapján egyre több esetre derül fény, egyre többen tudják, hogy problémáikkal hova fordulhatnak segítségért.

5.5 Krízishelyzetben igénybe vehető szolgáltatások (pl. anyaoththon, családok átmeneti otthona)

A 2023 évben egy családot helyeztünk el anyaoththonba, az ingatlan ahol éltek életveszélyes volt.

5.6 A nők szerepe a helyi közéletben

Önkormányzat példamutatással hívja fel a figyelmet a nők társadalmi szerepvállalásának erősítésére. Önkormányzati képviselők körében 2 nő található. Az önkormányzati intézmény hálózat felső vezetését vizsgáljuk, akkor 67 %-a nő.

5.7 A nőket helyi szinten fokozottan érintő társadalmi problémák és felszámolásukra irányuló kezdeményezések

A roma nők, a kisgyermeket nevelő, a sokgyermekes, vagy gyermeküket egyedül nevelő anyák, valamint a 45 év feletti nők különösen, többszörösen is hátrányos helyzetben vannak a munkaerőpiacon. Pócsperiben jellemző, hogy nehezen tudnak elhelyezkedni a munkaerőpiacon.

A munkanélküliség aránya körükben magasabb, ezért csak a közfoglalkoztatás lehetősége marad számunkra.

5.8 Következtetések: problémák beazonosítása, fejlesztési lehetőségek meghatározása.

A nők helyzete, esélyegyenlősége vizsgálata során településünkön	
beazonosított problémák	fejlesztési lehetőségek
A tartós munkanélküliség aránya a nők esetében magasabb	A képzési programokról való tájékoztatás bővítése
A GYES-ről való visszatérés a munkaerő piacra nehéz így a szegénység kialakulásának kockázatát növeli	A gyermekek napközbeni ellátását biztosító intézmények működtetése, szolgáltatásokhoz való hozzáférés biztosítása
A nőket érintő társadalmi problémák	Adatgyűjtés, helyzetelemzés, intézkedési terv készítése
Informatikai ismeretek hiánya	programok, oktatások szervezése

6. Az idősök helyzete, esélyegyenlősége

6.1 Az időskorú népesség főbb jellemzői (pl. száma, aránya, jövedelmi helyzete, demográfiai trendek stb.)

A társadalombiztosítási nyugellátásról szóló 1997. évi LXXXI. törvény értelmében a kötelező társadalombiztosítási nyugdíjrendszer

1. saját jogú
2. hozzátartozói nyugellátásokat biztosít.

A saját jogú nyugellátások körében tartozik:

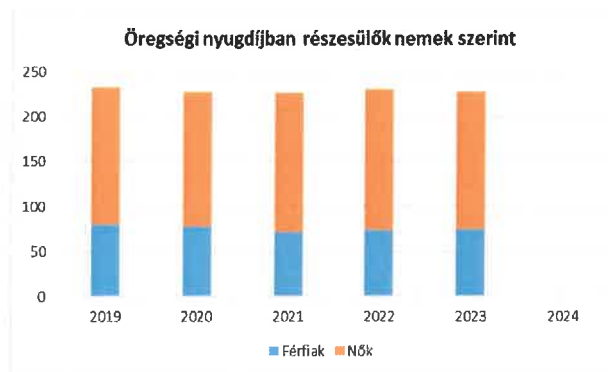
1. az öregségi nyugdíj,

A társadalombiztosítási nyugdíjrendszer keretében járó hozzátartozói nyugellátás:

1. az özvegyi nyugdíj;
2. az árvaellátás;
3. a szülői nyugdíj;
4. a baleseti hozzátartozói nyugellátás;
5. özvegyi járadék.

Év	65 év feletti állandó lakosok száma (fő) (TS 026 és TS 028 összesen)	0-14 éves korú állandó lakosok száma (fő) (TS 010 és TS 012 összesen)	Öregedési Index % (TS 030)
2019	260	291	89,35%
2020	259	300	86,33%
2021	258	309	83,50%
2022	264	298	88,59%
2023	257	308	83,44%
2024	264	304	86,84%

Forrás: TeIR, KSH-TSTAR



Az időskorúak családi állapotára jellemző, hogy korban előrehaladva fokozatosan csökken a házasok, és növekszik az özvegyek aránya. A 60 éves kor feletti lakosok száma 370 fő az összlakosság 23 %-a. Az idős korosztályban jellemző az egyedül élő nők magas aránya, mely 63 %.

A demográfiai folyamat jellemzőit az alábbiakban foglalhatjuk össze:

- növekszik az átlagéletkor,
- magasabb a középkorúak halandósága,
- nők hosszabb élettartama

Az időskorban jellemző megbetegedések - a daganatok, keringési zavarok, szív- és érrend- szeri megbetegedések, ízületi problémák - mellett pszichés problémák is jelen vannak. Az idős ember egyedül marad, izolálódik, szellemi és fizikai aktivitása hanyatlik, önellátási képessége beszűkül. Ez nagyon sok embernél okoz pszichés megbetegedéseket. Különösen gyakori a depresszió és a demencia kialakulása. Jellemző, hogy a betegségek általában együttesen fordulnak elő, különösen 70 éves kor fölött jellemzőek a súlyos, krónikus megbetegedések és az előrehaladott demencia.

Év	Nyugdíjban, ellátásban, járadékban és egyéb járandóságban részesülő férfiak száma (TS 063)	Nyugdíjban, ellátásban, járadékban és egyéb járandóságban részesülő nők száma (TS 064)	Összes nyugdíjas
2019	133	234	367
2020	125	222	347
2021	123	215	338
2022	115	212	327
2023	110	205	315
2024	n.a.	n.a.	-

Forrás: TeIR, KSH Tstar

Év	Életkoron alapuló ellátásban részesülő férfiak száma (TS 067)	Életkoron alapuló ellátásban részesülő nők száma (TS 068)	Öregségi nyugdíjban részesülő férfiak száma (TS 069)	Öregségi nyugdíjban részesülő nők száma (TS 070)	Özvegyi és szülői nyugdíjban részesülő férfiak száma (TS 071)	Özvegyi és szülői nyugdíjban részesülő nők száma (TS 072)	Időskoriúak járadékában részesítettek havi átlagos száma (fő) (TS 134)
2019	5	0	80	153	1	30	0
2020	5	0	78	149	3	26	0
2021	5	0	72	154	3	19	1
2022	4	0	73	157	1	20	1
2023	4	0	74	153	1	20	0
2024	n.a.	n.a.	n.a.	n.a.	n.a.	n.a.	n.a.

Forrás: TelR, KSH Tstar

6.2 Idősek munkaerő-piaci helyzete

a) idősek, nyugdíjasok foglalkoztatottsága;

Nyilvántartott álláskeresők száma összesen	Év	2019	2020	2021	2022	2023	2024
	Fő összesen		70	88	78	91	102
41-45 év (TS 042)	Fő	7	8	7	10	10	n.a.
	%	10,00%	9,09%	8,97%	10,99%	9,80%	-
46-50 év (TS 043)	Fő	5	3	5	5	6	n.a.
	%	7,14%	3,41%	6,41%	5,49%	5,88%	-
51-55 év (TS 044)	Fő	6	12	8	7	8	n.a.
	%	8,57%	13,64%	10,26%	7,69%	7,84%	-
56-60 év (TS 045)	Fő	6	8	10	8	11	n.a.
	%	8,57%	9,09%	12,82%	8,79%	10,78%	-
61 éves, vagy afeletti (TS 046)	Fő	5	9	10	16	18	n.a.
	%	7,14%	10,23%	12,82%	17,58%	17,65%	-

Forrás: TelR, Nemzeti Munkaügyi Hivatal

Az idősek, nyugdíjasok jövedelmi helyzetére tekintettel az egészségesek szívesen végeznek jövedelemkiegészítő tevékenységet. Erre esély a településen csak a mezőgazdaságban idénymunkában van lehetőség. Valamint a környező településeken lévő gyárakban egyre több nyugdíjas dolgozik.

b) tevékeny időskor, élethosszig tartó tanulás, idősek, nyugdíjasok foglalkoztatásának lehetőségei a közintézményekben, foglalkoztatásukat támogató egyéb programok a településen;

Az idős korosztály számára pályázati programok, vagy helyi rendelethez kapcsolt intézkedések, melyek elősegítenék az idősebb korosztály foglalkoztatását, vagy tesznek az élethosszig tartó tanulás elvének érvényesítéséért, nincsenek településünkön.

c) hátrányos megkülönböztetés a foglalkoztatás területén.

A diszkrimináció felmérése rendkívül nehéz. Azt tudjuk, hogy az idősebb korosztály sokkal jobban kiszolgáltatott a munkaerő-piaci diszkriminációnak a munkahelyi leépítések is előbb érik el őket.

6.3 A közszolgáltatásokhoz, közösségi közlekedéshez, információhoz és a közösségi élet gyakorlásához való hozzáférés

a) az idősök egészségügyi és szociális szolgáltatásokhoz való hozzáférése;

A helyi közszolgáltatások terén az idősökkel való foglalkozás magas színvonalú. Az egészségügyi, szociális és egyéb szolgáltatások egy része a település minden lakója részére biztosított, egy része kor alapján az időskorúak részére szerveződik. Gondozási Központ alaptevékenység körében ellátja:

- az étkezést,
- házi segítségnyújtást,
- ápolást, gondozást nyújtó intézmény – idősök otthona

Ellátási szerződés alapján a Kelet- Nyírségi Többcélú társulat által fenntartott Szociális Szolgálat:

- a jelzőrendszeres házi segítségnyújtást működtet,
- támogató szolgálat,
- Községi ellátás
- családsegítés

A szolgáltatások köre rendkívül színes képet mutat. Az önkormányzat eleget tesz minden kötelező feladatának és emellett önként vállalt intézkedéseket is biztosít. Önként vállalt feladata az idősök otthona működtetése, ahol 31 fő részére nyújt teljes körű ellátást.

Az Önkormányzat a Gondozási Központ keretén belül biztosítja az étkeztetést, a házi segítségnyújtást valamint idősök otthoni ellátást, ahol 31 fő részére biztosít teljes körű ellátást.

6.3.1. számú táblázat - 65 évnél idősebb népesség és nappali ellátásban részesülő időskorúak száma

Év	65 év feletti lakosság száma (férfiak TS 026, nők TS 028)	Nappali ellátásban részesülő időskorúak száma (TS 129)	Házi segítségnyújtásban részesülők száma (TS 130)	Szociális étkeztetésben részesülők száma (TS 131)
	Fő	Fő	fő	fő
2019	260	0	7	51
2020	259	0	8	56
2021	258	0	9	51
2022	264	0	8	50
2023	257	0	9	45
2024	264	0	9	45

Forrás: TeIR, KSH Tstar

b) kulturális, közművelődési szolgáltatásokhoz való hozzáférés;

A Településen működik Nyugdíjas Egyesület, mely havonta biztosítja az idősebb korosztály számára szabadidő eltöltését. A Egyesület programjaihoz az Önkormányzat biztosít helyiséget

c.) idősök informatikai jártassága;

A Pócsperiben élő idős korosztályban nincs adatunk arra vonatkozóan, hogy rendelkeznek informatikai jártassággal, de többen szeretnék igényelnék ilyen lehetőséget.

d.) a generációk közötti programok.

A településen működő civil szervezetek valamint az önkormányzat több programot szervez (majális, június 3. idők világnapja, szüreti felvonulás, adventi koszorú készítés, adventi forgatag) ahol a településen élők egyaránt bekapcsolódhatnak.

Az Oktatási intézményben tanuló gyermekek többször meglátogatják a Gondozási Központban élő időseket. Műsorral kedveskednek nekik. Az bentlakók kis ajándékokat készítenek a gyermekek részére.

6.4 Az időseket, az életkorral járó sajátos igények kielégítését célzó programok a településen

A településen működik a Nyugdíjas Egyesület ahol a szép korúak összegyűlnek, kulturális programokat szerveznek ahová más településről is meghívják vendégeket. Idősek világnapját az Önkormányzat a Gondozási Központ és a Nyugdíjas Egyesület közösen szervezi meg minden év október hónapjában.

Az Egyesület kirándulásokat szervez. Az Önkormányzat rendszeresen szervez szűrő vizsgálatokat, vércukor szint, koleszterin mérés, a nők részére méhnyak rákszűrést.

6.5 Következtetések: problémák beazonosítása, fejlesztési lehetőségek meghatározása.

Az idősek helyzete, esélyegyenlősége vizsgálata során településünkön	
beazonosított problémák	fejlesztési lehetőségek
Magas az egyedül élők aránya	Az aktivitást megőrző a szolgáltatások, programok szervezése
Gyakran válnak áldozattá	Idősek személyes környezetének, otthonának védelmét szolgáló intézkedések bővítése
A statisztikai adatok alapján a daganatok, keringési zavarok, szív- és érrendszeri megbetegedések, ízületi problémák - mellett pszichés problémák leggyakrabban előforduló betegségek	Szűrővizsgálatokra bejutás biztosítása. Prevenációs szemlélet erősítése, az egészségtudatos magatartás fejlesztése
Nyugdíjasok számára akadálymentes közösségi tér hiánya	akadálymentesített közösségi térkialakítása
Nemzedékek közötti kapcsolat nehézsége, biztonságos közlekedés tárgyi feltételeinek hiánya	Generációs programok szervezése, járdák felújítása, gyalogos átkelőhely kialakítása

7. A fogyatékkal élők helyzete, esélyegyenlősége

7.1 A településen fogyatékkal élő személyek főbb jellemzői, sajátos problémái

A fogyatékkal élőkre vonatkozóan kevés rendelkezésre álló statisztikai adat van, amelyek alapján pontos képet lehetne alkotni a fogyatékkal élők lakhatási, foglalkoztatási, egészségügyi helyzetéről.

Feladatunk olyan környezet teremtése, működtetése, hogy egyenlő esélyekkel érvényesülhessenek a mindennapi életünk során, a lakhatás és közlekedési eszközök használata, a szociális és egészségügyi ellátás, az iskoláztatási és munkalehetőségek, a kulturális és társadalmi élet valamint a sport és a szórakozás területén is.

7.1.1 számú táblázat - Megváltozott munkaképességű személyek ellátásaiban részesülők száma nemenként			
Év	Megváltozott munkaképességű személyek ellátásaiban részesülők száma - Férfiak (TS 061)	Megváltozott munkaképességű személyek ellátásaiban részesülők száma - Nők (TS 062)	Összesen
2019	39	43	82
2020	32	39	71
2021	36	34	70
2022	31	27	58
2023	26	24	50
2024	n.a.	n.a.	-

Forrás: TeIR, KSH Tstar

7.1.2. számú táblázat - Nappali ellátásban részesülő fogyatékkal élők száma	
Év	Nappali ellátásban részesülő fogyatékos személyek száma (TS 128)
2019	0
2020	0
2021	0
2022	0
2023	0
2024	n.a.

Forrás: TeIR, KSH Tstar; és helyi adatszolgáltatók

a) fogyatékossgal élő személyek foglalkoztatásának lehetőségei, foglalkoztatottsága, védett foglalkoztatás, közfoglalkoztatás;

A hatályos törvények szerint minden 20 fő után egy fő megváltozott munkaképességű dolgozót kell alkalmazni a munkáltatónak, így mentesül a rehabilitációs hozzájárulás fizetésének kötelezettsége alól is. Ennek a rétegnek a foglalkoztatási szintje a munkaerő-piacon fentiek miatt emelkedett, azonban a munkafeltételekben, az odafigyelésben keveset mozdult előre a munkáltatói szféra. Pócspetri Községben a KOSZISZ Királyfalvi Miklós Katolikus Általános Iskola és Óvodában 1 fő megváltozott munkaképességű személyt alkalmaz

b) munkavállalást segítő lehetőségek;

Az Önkormányzatnak nagyon szűkös lehetősége van fogyatékossgal élő személyek foglalkoztatására.

c) hátrányos megkülönböztetés a foglalkoztatás területén;

Nincs ilyenről tudomásunk

d) önálló életvitelt támogató helyi intézmények, szolgáltatások, programok.

Helyben önálló életvitelt támogató intézmény jelenleg nincs.

7.2 Fogyatékkal élő személyek pénzübeli és természetbeni ellátása, kedvezményei

A szociális ellátásokat igénybe vevők között nagy valószínűséggel jelen vannak fogyatékos személyek is, de külön kimutatás nem készült.

7.3 A közszolgáltatásokhoz, közösségi közlekedéshez, információhoz és a közösségi élet gyakorlásához való hozzáférés lehetőségei, akadálymentesítés

a) egészségügyi és rehabilitációs ellátások elérhetősége, együttműködése;

Az önkormányzat ellátási szerződés keretén belül biztosítja a támogató szolgáltatást.

b) települési önkormányzati tulajdonban lévő középületek akadálymentesítettsége;

A közszolgáltatást nyújtó intézmények akadálymentesítése folyamatos, részben megoldott, az egészségügyi és a szociális intézmények akadálymentessége megoldott.

c) közszolgáltatásokhoz, köznevelési intézményekhez, kulturális és sportprogramokhoz való hozzáférés lehetőségei, fizikai, információs és kommunikációs akadálymentesítettség, lakóépületek, szolgáltató épületek akadálymentesítettsége;

A Polgármesteri Hivatal akadálymentesítése még nem valósult meg. A többi intézmény akadálymentesítése megoldott.

d) munkahelyek akadálymentesítettsége;

Az egészségügyi, szociális intézmények akadálymentesítése biztosított az oktatási intézmények akadálymentesítése biztosított. A Polgármesteri Hivatal akadálymentesítése még nem valósult meg.

e) közösségi közlekedés, járdák, parkok akadálymentesítettsége;

Az Önkormányzat tulajdonában lévő járdák, zöldterületek, játszótér felépítése során gondoskodunk a hozzáférés akadálymentességének biztosításáról.

f) fogyatékossgal élő személyek számára rendelkezésre álló helyi szolgáltatások (pl. speciális közlekedési megoldások, fogyatékossgal élő személyek nappali intézménye, stb.);

Az önkormányzat területén ilyen szolgáltatás nem található.

g) előnyben részesítés (hátránykompenzáló juttatások, szolgáltatások).

Hátránykompenzációs juttatások és szolgáltatások nincsenek településünkön, önkormányzatunk kapacitása és szűkös költségvetése miatt

7.4. Fogyatékossgal élők sajátos igényeinek kielégítését célzó programok a településen

A településen nincs ilyen program.

7.5 A fogyatékossgal élőket helyi szinten fokozottan érintő társadalmi problémák és a felszámolásukra irányuló kezdeményezések

Parkolási lehetőség hiánya.

7.6 Következtetések: problémák beazonosítása, fejlesztési lehetőségek meghatározása

A fogyatékkal élők helyzete, esélyegyenlősége vizsgálata során településünkön	
beazonosított problémák	fejlesztési lehetőségek
Az elszigetelten élő, fogyatékkal élőknek vagy fogyatékkal élő gyermeket nevelő szülőknek kapcsolat teremtésre kevés lehetősége van	A kommunikáció színtere az internet világa, amely a felhasználók otthonába hozhatják a közösséget
Közszolgáltatásokhoz való hozzáférés lehetőségei, az akadálymentes környezet aránya nem 100 %-os.	Fizikai környezetben található akadályok megszüntetése, információs és kommunikációs akadályok megszüntetése, lakókörnyezet akadálymentesítését szolgáló program
Parkolási lehetőség hiánya (Gondozási Központ , Orvos, Oktatási Intézmény, Művelődési Ház	Intézmények körül közterületeken történő kialakítás, mozgáskorlátozott parkolók kialakítása
biztonságos közlekedés tárgyi feltételeinek hiánya	járdák felújítása, gyalogos átkelőhely kialakítása

Több célcsoportot érintő, településszintű megállapítások

beazonosított problémák	fejlesztési lehetőségek
Parkolási lehetőség hiánya	Intézmények körül közterületeken történő kialakítás
akadálymentesítés	akadálymentesítését szolgáló program, pályázat
biztonságos közlekedés tárgyi feltételeinek hiánya	járdák felújítása, gyalogos átkelőhely kialakítása
Informatikai ismeretek hiánya	programok, oktatások szervezése

8. Helyi partnerség, lakossági önszerveződések, civil szervezetek és for-profit szereplők társadalmi felelősségvállalása

a) a 3-7. pontban szereplő területeket érintő civil, egyházi, karitatív szervezeti szolgáltató és érdekvédelmi szervezetek, önszerveződések feltérképezése (közfeladatot ellátó szervezetek, közfeladatonként bemutatva, önkéntesek száma, partnerségi megállapodások száma);

Településünkön a civil szervezetek aktív tevékenységet folytatnak. A lakosság nagy számban vesz részt a civil szervezetek programjain.

Civil szervezetek, egyesületek a településen:

- Pócspetri Nyugdíjas egyesület,
- Pócspetri Közösségéért Egyesület ,

- Iránytű Gazdaságfejlesztő Klub,
- Petri Fiatalok Egyesülete,
- Magyar Máltai Szeretetszolgálat Pócspetri csoportja,
- FILIA Alapítvány,
- Roma Nemzetiségi Önkormányzat.

Az egyesületekkel partnerségi viszonyt alakítottunk ki. Az együttműködésnek köszönhetően a rendezvényeken aktívan vesznek részt a szervezetek.

b) helyi önkormányzati, nemzetiségi önkormányzati, egyházi, civil szektor és gazdasági szereplők közötti partnerség bemutatása;

A település rendezvényein működik együtt mind az önkormányzat, mind a nemzetiségi önkormányzat és az egyház. Közös programjai vannak a településnek a Római Katolikus egyházzal. (Adventi előkészületek- Adventi koszorú készítés, adventi forgatag)

c) önkormányzatok közötti, illetve térségi, területi társulásokkal való partnerség, társadalmi felzárkózást segítő közös programok bemutatása;

Az önkormányzatunk a Kelet-Nyírségi Többcélú Kistérségi Társulás tagja. Társuláson belül működik a családsegítő szolgáltatás.

d) a nemzetiségi önkormányzatok célcsoportokkal kapcsolatos esélyegyenlőségi tevékenysége

Rendszeresen meghívottak az Önkormányzat Képviselő-Testületi üléseire.

e) civil szervezetek célcsoportokkal kapcsolatos esélyegyenlőségi tevékenysége;

A település közösségi életének alakításában jelentős szerepet vállalnak a civil szervezetek. Az alább felsorolt szervezetek szerves részei, a Községben megrendezésre kerülő különböző programoknak.

f) for-profit szereplők részvétele a helyi esélyegyenlőségi feladatok ellátásában.

Nem releváns.

A társadalmi partnerség és együttműködés egyik eszköze a HEP Fórumok szervezése.

HEP Fórumok segítségével a helyi állami, önkormányzati, egyházi és civil szervezetek között a hatékonyabb együttműködés alakulhat ki a célcsoportok esélyegyenlőségi problémáinak a beazonosításában, a problémákra adekvátan válaszoló intézkedések megfogalmazásában, összehangolásában, valamint a HEP intézkedéseinek megvalósításában, megkönnyítve így az önkormányzatok esélyteremtő feladatainak ellátását.

9. A helyi esélyegyenlőségi program nyilvánossága

- a) a helyzetelemzésben meghatározott esélyegyenlőségi problémák kapcsán érintett nemzetiségi önkormányzatok, egyéb partnerek (állami vagy önkormányzati intézmények, egyházak, civil szervezetek, stb.) bevonásának eszközei és eljárásai a HEP elkészítésének folyamatába;**

A helyzetelemzés előkészítésében részt vettek a településünkön dolgozó szociális, egészségügyi, gyermekjóléti, köznevelési szakemberek. A helyzetelemzés során az esélyegyenlőség biztosítása érdekében elsődlegesen a célcsoportokkal kapcsolatos problémákra intézkedéseke megfogalmazására koncentrált.

- b) az a) pont szerinti szervezetek és a lakosság végrehajtással kapcsolatos észrevételeinek visszacsatolását szolgáló eszközök bemutatása, valamint annak rögzítése, hogy működtet-e HEP Fórumot.

A szervezeteknek és a lakosság számára is elérhetővé válik az elfogadott, a honlapon közzétett helyi esélyegyenlőség program.

- c) A képviselő-testületi döntést követően az elfogadott HEP dokumentumot, valamint a hiteles határozatot a települési önkormányzat a www.pocspetri.hu honlapján közzé teszi, így az esélyegyenlőség folyamatokat, intézkedéseket megismerik és így biztosított lesz a megvalósítás folyamatos ellenőrzése, monitoringja. A képviselő-testületi döntést követően az elfogadott HEP dokumentumot, valamint a hiteles határozatot a települési önkormányzat a helyben szokásos módon közzéteszi, és megküldi a TEF esélyegyenlőségi mentora részére.

A TEF a települési önkormányzatok HEP-jeit közzéteszi, honlapján megjeleníti.

A Helyi Esélyegyenlőségi Program Intézkedési Terve (HEP IT)

Az intézkedési terv a megjelölt hátrányos helyzetű csoportokra irányul, akik számára a sikeres élet és társadalmi integráció esélye a hátrányaikat kompenzáló esélyegyenlőségi intézkedésekkel valósul meg.

Az intézkedési terv olyan beavatkozásokat fogalmaz meg, amelyek a helyzet értékelésben felvetett problémákra nyújtanak megoldást.1. A HEP IT részletei

A helyzetelemzés megállapításainak összegzése

Célcsoport	Következtetések	
	problémák beazonosítása rövid megnevezéssel	fejlesztési lehetőségek meghatározása rövid címmel
Romák és/vagy mélyszegénységben élők	<p>A szegénység megelőzése, hatásának mérséklése.</p> <p>A hátrányos helyzetek generációkon keresztüli átöröklődése.</p> <p>A lakossági adósságállomány újra termelődése.</p> <p>A roma népesség hátrányos helyzete több, egymással szorosan összefüggő társadalmi, gazdasági probléma eredője.</p> <p>A romákra vonatkozó adathiány.</p>	<p>Helyi foglalkoztatási eszközök alkalmazása.</p> <p>Szociális, gyermekjóléti, képzési szolgáltatások bővítése.</p> <p>Az állampolgárok életminőségének folyamatos vizsgálata.</p> <p>Szükséglet alapú szolgáltatások szervezése.</p> <p>Komplex programok szervezése.</p> <p>Nyilvánosság erősítése.</p> <p>Informatikai képzések szervezése,</p>

	informatikai ismeretek hiánya	hozzájutás elősegítése
Gyermekek	Egységes fogalomrendszer hiánya. Tanulási nehézségek biztonságos közlekedés elméleti és tárgyi feltételeinek hiánya Gyermekek szünidei napközbeni ellátása. A gyermekkori devianciák megjelenése	Rendszeres szakmai találkozók, Biztos kezdet gyerekház megvalósítása, Programok szervezése, szakemberek képzése. Szülők tájékoztatása
Idősek	Magas az egyedül élők aránya Gyakran válnak áldozattá Nyugdíjasok számára akadálymentes közösségi tér hiányossága Nemzedékek közötti kapcsolat nehézsége, biztonságos közlekedés tárgyi feltételeinek hiánya	Szociális, közművelődési szolgáltatások bővítése. Tájékoztatás és megelőzése, Generációs programok szervezése, Nyilvánosság eszközeinek bővítése.
Nők	A tartós munkanélküliség arányának csökkentése. A GYES-ről való visszatérés nehézsége a munkaerő piacra növeli a szegénység kialakulásának kockázatát A nőket érintő társadalmi problémák Informatikai ismeretek hiánya.	képzési programok körének szélesítése. Szociális, gyermekjóléti szolgáltatások, ellátások során célzott támogatások körének kialakítása. Gyermekek napközbeni ellátását biztosító intézmények működtetése, bővítése Önkormányzat gazdasági helyzetének figyelembevételével az ellátás költségeinek átvállalása.
Fogyatékkal élők	Az elszigeteltség hatásának enyhítése. Közszolgáltatásokhoz való hozzáférés lehetőségei, az akadálymentes környezet aránya nem 100 %-os. Parkolási lehetőség hiánya (Gondozási Központ , Orvos, Oktatási Intézmény, Művelődési Ház biztonságos közlekedés tárgyi feltételeinek hiánya	A kommunikáció színterének bővítése, elérhetővé tétele. Akadályok folyamatos, ütemezett megszüntetése.
Több célcsoportot érintő, településszintű megállapítás	Parkolási lehetőség hiánya akadálymentesítés biztonságos közlekedés tárgyi feltételeinek hiánya Informatikai ismeretek hiánya	Parkolóhelyek bővítésére pályázat benyújtása. Képzési programok szélesítése.

Jövőképünk

Olyan településen kívánunk élni, ahol a romák a társadalmi beilleszkedésre törekszenek és felelős állampolgárként élnek.

Fontos számunkra, hogy a mélyszegénységben élők munkalehetőséghez jussanak és kitörjenek helyzetükből.

Kiemelt területnek tartjuk a gyerekek jogainak érvényesítését, testi , értelmi és erkölcsi fejlődésük támogatását.

Folyamatosan odafigyelünk az idősek szükségleteire, törekszünk az elmagányosodás megelőzésére.

Elengedhetetlennek tartjuk a nők esetén a család és a munkavállalás összeegyeztetését, a nők elleni erőszak felkutatását és annak felszámolását.

Különös figyelmet fordítunk a fogyatékkal élők közszolgáltatásokhoz és információkhoz történő egyenlő hozzáféréseire.

Az intézkedési területek részletes kifejtése

A	Intézkedés címe:	Helyi foglalkoztatási eszközök alkalmazása
B	Feltárt probléma megnevezése	A mélyszegénységben élők foglalkoztatása alacsony.
C	Az intézkedéssel elérni kívánt cél	A településen élő munkanélküli emberek foglalkoztatási lehetőségének javítása, új munkahelyek felkutatása.
D	A cél összhangja más helyi stratégiai dokumentumokkal	költségvetési koncepció
E	A cél kapcsolódása országos szakmapolitikai stratégiákhoz	MNTFS2030
F	Tevékenységek (az intézkedés tartalma) pontokba szedve	Munkaügyi Központtal való kapcsolatfelvétel, új munkahelyek felkutatása. A Munkaügyi központ által indított támogatott képzésekről tájékoztatás.
G	Az intézkedés felelőse	polgármester
H	Az intézkedés megvalósításának határideje	2030.12.16
I	Az intézkedés eredményességét mérő indikátor(ok)	Munkanélküliek számának csökkenése, a közmunka programokban való részvétel növelése, Munkaügyi központ által képzési támogatással támogatott képzéseken való részvétel arány növelése.
J	Az intézkedés megvalósításához szükséges (humán, pénzügyi, technikai) erőforrások	Humán- polgármester, Pénzügyi- pályázati
K	Az intézkedés eredményeinek fenntarthatósága	Pályázati forrás
L	Önkormányzatok közötti együttműködésben megvalósuló intézkedés esetében az együttműködés bemutatása	nem releváns

A	Intézkedés címe:	Romák és a mélyszegénységben élők életminőségének vizsgálata
B	Feltárt probléma megnevezése	A mélyszegénységben élők és a roma lakosság életminőségéről pontos adatok hiánya.
C	Az intézkedéssel elérni kívánt cél	Az önkormányzat pontos képet kapjon arról hogy a roma illetve a mélyszegénységben élő embereknek milyen a lakhatási körülményei , iskolázottságú illetve milyen az egészségi állapotuk.
D	A cél összhangja más helyi stratégiai dokumentumokkal	nem releváns
E	A cél kapcsolódása országos szakmapolitikai stratégiákhoz	MNTFS2030
F	Tevékenységek (az intézkedés tartalma) pontokba szedve	Meg kell vizsgálni, hogy milyen tényezők hátráltatják a szűrővizsgálatokon való részvételt. Fel kell kutatni azokat a szociális lehetőségeket amelyek segítségével lakhatás körülménye javítható, illetve olyan képzések szervezését melyek elvégzése után a munkához való jutás lehetséges lesz
G	Az intézkedés felelőse	jegyző
H	Az intézkedés megvalósításának határideje	2030.12.16
I	Az intézkedés eredményességét mérő indikátor(ok)	A szűrővizsgálatokon való részvétel elérhető és biztosított , azokon való részvételi arány növekedése. Az önkormányzat közreműködésével lakhatási körülmény javulása. A munkaügyi központ által szervezett célzott képzésekkel a munkanélküliség arányának csökkenése várható
J	Az intézkedés megvalósításához szükséges (humán, pénzügyi, technikai) erőforrások	Humán- jegyző, Pénzügyi- pályázati
K	Az intézkedés eredményeinek fenntarthatósága	Pályázati forrás
L	Önkormányzatok közötti együttműködésben megvalósuló intézkedés esetében az együttműködés bemutatása	nem releváns

A	Intézkedés címe:	Gyermekek szünidei napközbeni ellátása
B	Feltárt probléma megnevezése	A gyermekek napközbeni ellátása nem biztosított szünidőben
C	Az intézkedéssel elérni kívánt cél	Közös élményszerzés
D	A cél összhangja más helyi stratégiai dokumentumokkal	gyermekvédelmi beszámoló
E	A cél kapcsolódása országos szakmapolitikai stratégiákhoz	MNTFS2030
F	Tevékenységek (az intézkedés tartalma) pontokba szedve	Rövid cél: szabadidős programok szervezése, Közép cél : napközi táborkok , új ismeretek szerzése Hosszútávú cél: szünidőben ne maradjon felügyelet nélkül gyermek
G	Az intézkedés felelőse	jegyző, civil szervezetek
H	Az intézkedés megvalósításának határideje	2030.12.16
I	Az intézkedés eredményességét mérő indikátor(ok)	Jelenléti ív
J	Az intézkedés megvalósításához szükséges (humán, pénzügyi, technikai) erőforrások	Humán- Civil szervezetek, családgondozó Pénzügyi- pályázati, önkormányzati támogatás Technikai: helyszín, eszközök
K	Az intézkedés eredményeinek fenntarthatósága	Pályázati forrás
L	Önkormányzatok közötti együttműködésben megvalósuló intézkedés esetében az együttműködés bemutatása	nem releváns

A	Intézkedés címe:	Időskorúak kapcsolatának beszűkülésének megakadályozása
B	Feltárt probléma megnevezése	Az idősek elmagányosodása
C	Az intézkedéssel elérni kívánt cél	A célcsoport feltérképezése, kulturális programok szervezése.
D	A cél összhangja más helyi stratégiai dokumentumokkal	nem releváns
E	A cél kapcsolódása országos szakmapolitikai stratégiákhoz	MNTFS2030
F	Tevékenységek (az intézkedés tartalma) pontokba szedve	Programok szervezése, Civil szerveződések támogatása.
G	Az intézkedés felelőse	polgármester, civil szervezetek
H	Az intézkedés megvalósításának határideje	2030.12.16
I	Az intézkedés eredményességét mérő indikátor(ok)	Programokon való részvétel- jelenléti ív.
J	Az intézkedés megvalósításához szükséges (humán, pénzügyi, technikai) erőforrások	Humán- Civil szervezetek, Pénzügyi- pályázati, önkormányzati támogatás Technikai: helyszín, eszközök
K	Az intézkedés eredményeinek fenntarthatósága	Pályázati forrás
L	Önkormányzatok közötti együttműködésben megvalósuló intézkedés esetében az együttműködés bemutatása	nem releváns

A	Intézkedés címe:	A nőket érintő társadalmi problémákról adathiány
B	Feltárt probléma megnevezése	A nőket érintő társadalmi problémákról kevés a konkrét információ
C	Az intézkedéssel elérni kívánt cél	A nőket érintő társadalmi problémák beazonosítása, ezek alapján a szükséges intézkedések kidolgozása
D	A cél összhangja más helyi stratégiai dokumentumokkal	nem releváns
E	A cél kapcsolódása országos szakmapolitikai stratégiákhoz	MNTFS2030
F	Tevékenységek (az intézkedés tartalma) pontokba szedve	Adatgyűjtés, adatok feldolgozása, helyzet elemzés, javaslatok kidolgozása, intézkedési terv készítése.
G	Az intézkedés felelőse	jegyző
H	Az intézkedés megvalósításának határideje	2030.12.16
I	Az intézkedés eredményességét mérő indikátor(ok)	jelzések számának csökkenése
J	Az intézkedés megvalósításához szükséges (humán, pénzügyi, technikai) erőforrások	Humán- családgondozó, Civil szervezetek,
K	Az intézkedés eredményeinek fenntarthatósága	Pályázati forrás
L	Önkormányzatok közötti együttműködésben megvalósuló intézkedés esetében az együttműködés bemutatása	nem releváns

A	Intézkedés címe:	Komplex akadálymentesítés
B	Feltárt probléma megnevezése	Részben megoldott a közületek, közintézmények akadálymentesítése
C	Az intézkedéssel elérni kívánt cél	Komplex akadálymentesítés megvalósítása
D	A cél összhangja más helyi stratégiai dokumentumokkal	Gazdasági program
E	A cél kapcsolódása országos szakmapolitikai stratégiákhoz	MNTFS2030
F	Tevékenységek (az intézkedés tartalma) pontokba szedve	Kapcsolódó jogszabályi háttér, Pályázati tervek előkészítése, engedélyezése
G	Az intézkedés felelőse	polgármester,
H	Az intézkedés megvalósításának határideje	2030.12.16
I	Az intézkedés eredményességét mérő indikátor(ok)	akadálymentesített épület
J	Az intézkedés megvalósításához szükséges (humán, pénzügyi, technikai) erőforrások	Humán erőforrás: polgármester, jegyző kivitelező pályázatíró pénzügyi: - pályázat
K	Az intézkedés eredményeinek fenntarthatósága	Pályázati forrás, saját bevétel
L	Önkormányzatok közötti együttműködésben megvalósuló intézkedés esetében az együttműködés bemutatása	nem releváns

2. Összegző táblázat - A Helyi Esélyegyenlőségi Program Intézkedési Terve (HEP IT)

	A	B	C	D	E	F	G	H	I	J	K	L
Intézkedés sorszáma	Az intézkedés címe, megnevezése	A helyzetelemzés következtetéseiben feltárt esélyegyenlőségi probléma megnevezése	Az intézkedéssel elérni kívánt cél	A célkitűzés összhangja egyéb stratégiai dokumentumokkal	A cél kapcsolódása országos stratégiai dokumentumokkal	Az intézkedés tartalma	Az intézkedés megvalósításának felelőse	Az intézkedés megvalósításának határideje	Az intézkedés eredményességét mérő indikátor(ok)	Az intézkedés megvalósításához szükséges erőforrások (humán, pénzügyi, technikai)	Az intézkedés eredményeinek fenntarthatósága	Önkormányzatok közötti együttműködésben megvalósuló intézkedés esetében az együttműködés bementatása
0.	Település szintű probléma											
1	Parkoló bővítése	Parkolás lehetőség hiánya	Parkoló bővítése	helyek nem releváns	MNTFS 2030	Pályázati tervek készítése	tervek Polgármesteri Hivatalban (hétfő)	12. 16. parkolóhelyek száma		Humán erőforrások: szakemberek Pénzügyi erőforrások: önkormányzati támogatás, pályázati lehetőség	Önkormányzat koncepciójába beépülve fenntartható	nem releváns
2	Komplex akadálymentesítés	Részben megoldott akadálymentesítés közintézmények	hiányosságok feltárása, pályázati források felkutatása	nem releváns	MNTFS 2030	Pályázati készítése	tervek Polgármesteri Hivatalban (hétfő)	12. 16. jogszabályoknak megfelelő a komplex akadálymentesítés megvalósulása		Humán erőforrások: szakemberek Pénzügyi erőforrások: pályázati lehetőség	Önkormányzat koncepciójába beépülve fenntartható	nem releváns
3	Biztonságos közlekedés feltételeinek biztosítása	biztonságos közlekedés feltételeinek hiánya	Járdák felújítása, tárgyi eszközök hiánya	hiányosságok feltárása, pályázati források felkutatása	MNTFS 2030	Pályázati készítése	tervek Polgármesteri Hivatalban (hétfő)	12. 16. gyalogok kiépítése		Humán erőforrások: szakemberek Pénzügyi erőforrások: pályázati lehetőség	Érintettekkel együttműködve fenntartható	nem releváns
4	Információk ismertetése	Információk ismertetése	számítástechnikai ismeretek elsajátítása	nem releváns	MNTFS 2030	informatikai képzések elektronikai ügyintézés elsajátítása	Polgármesteri Hivatalban (hétfő)	12. 16. jelenléti ív		Humán erőforrások: szakemberek Pénzügyi erőforrások: pályázati lehetőség	Pályázati forrás	nem releváns
I. A mélyszegénységben élők és a romák esélyegyenlősége												
1	Helyi foglalkoztatási eszközök alkalmazása	A mélyszegénységben élők foglalkoztatása	A településen munkanélküli emberek foglalkoztatási lehetőségének javítása,	élő nem releváns	MNTFS 2030	Munkaügyi Központtal új munkahelyek felkutatása, közmunkaprogram	Polgármesteri Hivatalban (hétfő)	12. 16. munkanélküliek számának csökkenése		Pénzügyi erőforrások: pályázat	Pályázati forrás	nem releváns

adathány	a konkrét információ	beazonosítása, ezek alapján a szükséges intézkedések kidolgozása	helyzet elemzés, javaslatok kidolgozása, intézkedési terv készítése							
IV. Az idősek esélyegyenlősége										
1	idősek ellátásának javítása. Időskorúak kapcsolatának erősítésének megakadályozása.	idősek elmagányosodásának feltérképezése, megelőzése. programok szervezése, társas kapcsolatok bővítése.	MNTFS2030	Program szervezés, civil szerveződések támogatása, nyugdíjas egyesület támogatása.	polgármester 2030. (hétfő) Végrehajtás folyamatban.	12. 16. Községi idősök számára kulturális programokon részvétel.	16. Községi idősök számára kulturális programokon részvétel.	Önkormányzati támogatás, Humán szakemberek	Pályázati forrás	nem releváns

3. Megvalósítás

3.1 A megvalósítás előkészítése

Önkormányzatunk az általa fenntartott intézmények vezetői számára feladatul adja és ellenőrzi, a településen működő nem önkormányzati fenntartású intézmények vezetőit pedig partneri viszony során kéri, hogy a Helyi Esélyegyenlőségi Programot valósítsák meg, illetve támogassák.

Önkormányzatunk azt is kéri intézményeitől és partnereitől, hogy vizsgálják meg, és a program elfogadását követően biztosítsák, hogy az intézményük működését érintő, és az esélyegyenlőség szempontjából fontos egyéb közszolgáltatásokat meghatározó stratégiai dokumentumokba és iránymutatásokba épüljenek be és érvényesüljenek az egyenlő bánásmódról és esélyegyenlőségre vonatkozó azon kötelezettségek, melyek az önkormányzat Helyi Esélyegyenlőségi Programjában részletes leírásra kerültek.

Önkormányzatunk elvárja, hogy intézményei a Helyi Esélyegyenlőségi Program Intézkedési Tervében szereplő vállalásokról, az őket érintő konkrét feladatokról intézményi szintű akcióterveket és évente cselekvési ütemterveket készítsenek.

Önkormányzatunk a HEP kidolgozására és megvalósítására, továbbá értékelésére, ellenőrzésére és az ennek során nyert információk visszacsatolására, valamint a programba történő beépítésének garantálására **Helyi Esélyegyenlőségi Programért Felelős Fórumot** hoz létre és működtet.

A fentiekkel kívánjuk biztosítani, hogy az HEP IT-ben vállalt feladatok településünkön maradéktalanul megvalósuljanak.

3.2 A megvalósítás folyamata

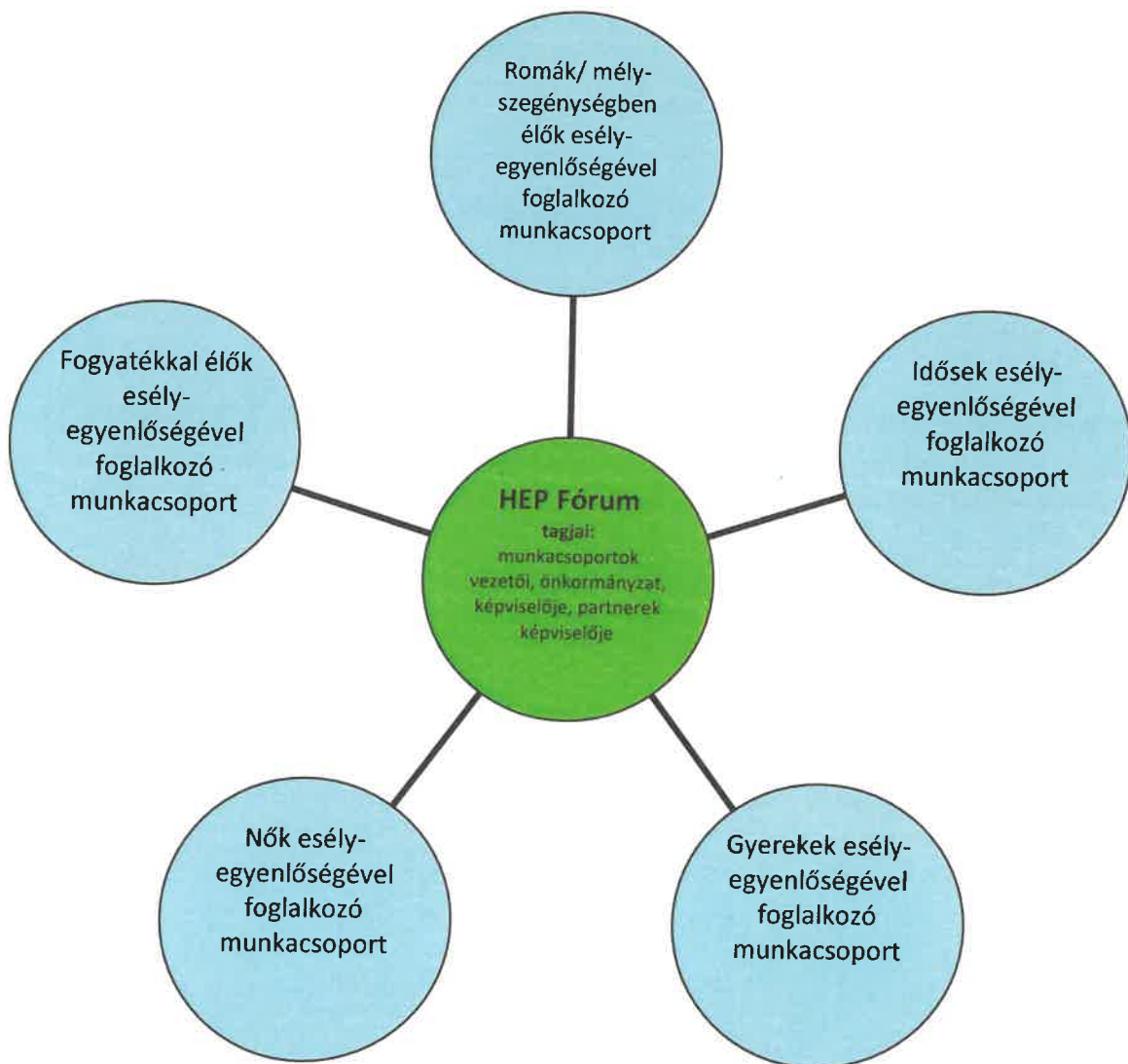
A társadalmi partnerség és együttműködés egyik eszköze a HEP Fórumok szervezése lehet. HEP Fórumok segítségével a helyi állami, önkormányzati, egyházi és civil szervezetek között a hatékonyabb együttműködés alakulhat ki. a célcsoportok esélyegyenlőségi problémáinak a beazonosításában, a problémákra adekvátan válaszoló intézkedések megfogalmazásában, összehangolásában, valamint a HEP intézkedéseinek megvalósításában, megkönnyítve így az önkormányzatok esélyteremtő feladatainak ellátását.

A HEP Fórum feladatai:

- a célcsoportok esélyegyenlőségi problémáinak a beazonosítása, a problémákra adekvátan válaszoló intézkedések megfogalmazása, összehangolása,
- a HEP intézkedéseinek megvalósításában, az HEP IT megvalósulásának figyelemmel kísérése, a HEP IT-ben lefektetett célok megvalósulásához szükséges beavatkozások évenkénti felülvizsgálata,

- annak figyelemmel kísérése, hogy a megelőző időszakban végrehajtott intézkedések elősegítették-e a kitűzött célok megvalósulását, és az ezen tapasztalatok alapján esetleges új beavatkozások meghatározása
- a HEP IT aktualizálása, az esetleges változások beépítése a HEP IT-be, a módosított HEP IT előkészítése képviselő-testületi döntésre
- az esélyegyenlőséggel összefüggő problémák megvitatása
- a HEP IT és az elért eredmények nyilvánosság elé tárása, dokumentálása, kommunikálása

Az esélyegyenlőség fókuszban lévő célcsoportjaihoz és/vagy kiemelt problématerületekre a terület aktorainak részvételével tematikus munkacsoportokat alakíthatunk 2 ezer fő feletti településeken (opcionális) az adott területen kitűzött célok megvalósítása érdekében. A munkacsoportok vezetői egyben tagjai az Esélyegyenlőségi Fórumnak is, a munkacsoportok rendszeresen (minimum évente) beszámolnak munkájukról az Esélyegyenlőségi Fórum számára.



A HEP Fórum működése:

A Fórum legalább két évente, a felülvizsgálatok és az új HEP elfogadása előtt, de szükség esetén ennél gyakrabban ülésezik.

A Fórum működését megfelelően dokumentálja, üléseiről jegyzőkönyv készül.

A Fórum javaslatot tesz az HEP IT megvalósulásáról készített beszámoló elfogadására, vagy átdolgoztatására, valamint szükség szerinti módosítására.

A HEP Fórum egy-egy beavatkozási terület végrehajtására felelőst jelölhet ki tagjai közül.

A HEP Fórumok javasolt összetétele:

Tagok

- a település polgármestere,
- a település/közös önkormányzatok jegyzője,
- helyi nemzeti önkormányzatok vezetői,
- beavatkozási területekhez kapcsolódó önkormányzati bizottságok képviselői,
- helyi/térségi releváns közszolgáltató intézmények képviselői,
- Szociálpolitikai Kerekasztal képviselői,
- a településen működő - a HEP célcsoportjai kapcsán érintett - civil szervezetek és egyházak képviselői,
- A HEP intézkedési tervében szereplő intézkedések végrehajtásáért felelős intézmények, szervezetek képviselői,
- a település HEP referense,
- a rendvédelmi és közbiztonsági szervezetek képviselői,

Állandó meghívottak

- a település képviselő-testületének tagjai,
- az illetékes esélyegyenlőségi mentor,
- tankerületi központ képviselője,

3.3 Monitoring és visszacsatolás

A Helyi Esélyegyenlőségi Program megvalósulását, végrehajtását a HEP Fórum ellenőrzi, és javaslatot készít a HEP szükség szerinti aktualizálására az egyes beavatkozási területek felelőseinek, illetve a létrehozott munkacsoportok beszámolóinak alapján.

3.4 Nyilvánosság

A program elfogadását megelőzően, a véleménynyilvánítás lehetőségének biztosítása érdekében nyilvános fórumot hívunk össze.

A véleményformálás lehetőségét biztosítja az Helyi Esélyegyenlőségi Program nyilvánosságra hozatala is, valamint a megvalósítás folyamatát koordináló HEP Fórum első ülésének mihamarabbi összehívása.

A nyilvánosság folyamatos biztosítására legalább évente tájékoztatjuk a program megvalósításában elért eredményekről, a monitoring eredményeiről a település döntéshozóit, tisztségviselőit, az intézményeket és az együttműködő szakmai és társadalmi partnerek képviselőit.

A HEP Fórum által végzett monitoring vizsgálatok eredményeit nyilvánosságra hozzuk a személyes adatok védelmének biztosítása mellett. A nyilvánosság biztosítására az önkormányzat honlapja, a helyi média áll rendelkezésre. Az eredményekre felhívjuk a figyelmet az önkormányzat és intézményeinek különböző rendezvényein, beépítjük kiadványainkba, a tolerancia, a befogadás, a hátrányos helyzetűek támogatásának fontosságát igyekszünk megértetni a lakossággal, a támogató szakmai és társadalmi környezet kialakítása érdekében.

3.5 Kötelezettségek és felelősség

Az esélyegyenlőséggel összefüggő feladatokért az alábbi személyek/csoportok felelősek:

A Helyi Esélyegyenlőségi Program végrehajtásáért az önkormányzat részéről a polgármester felel.

- Az ő feladata és felelőssége a HEP Fórum létrejöttének szervezése, működésének sokoldalú támogatása, az önkormányzat és a HEP Fórum közötti kapcsolat biztosítása.
- Folyamatosan együttműködik a HEP Fórum vezetőjével.
- Felelősségi körébe tartozó, az alábbiakban felsorolt tevékenységeit a HEP Fórum bevonásával és támogatásával végzi. Így
 - o Felel azért, hogy a település minden lakója és az érintett szakmai és társadalmi partnerek számára elérhető legyen a Helyi Esélyegyenlőségi Program.
 - o Figyelemmel kíséri azt, hogy az önkormányzat döntéshozói, tisztségviselői és intézményeinek dolgozói megismerik és követik a HEP-ben foglaltakat.
 - o Támogatnia kell, hogy az önkormányzat, illetve intézményeinek vezetői minden ponton megkapják a szükséges felkészítést és segítséget a HEP végrehajtásához.
 - o Kötelessége az egyenlő bánásmód elvét sértő esetekben meg tennie a szükséges lépéseket, vizsgálatot kezdeményezni, és a jogsértés következményeinek elhárításáról intézkedni

A település vezetése, az önkormányzat tisztségviselői és a települési intézmények vezetői

- felelősek azért, hogy ismerjék az egyenlő bánásmódra és esélyegyenlőségre vonatkozó jogi előírásokat, biztosítsák a diszkriminációmentes intézményi szolgáltatásokat, a befogadó és toleráns légkört, és megragadjanak minden alkalmat, hogy az esélyegyenlőséggel kapcsolatos ismereteiket bővítő képzésen, egyéb programon részt vegyenek.
- Felelőségük továbbá, hogy ismerjék a HEP IT-ben foglaltakat és közreműködjenek annak megvalósításában.

- Az esélyegyenlőség sérülése esetén hivatalosan jelezzék azt a HEP IT kijelölt irányítóinak.
- Az önkormányzati intézmények vezetői intézményi akciótervben gondoskodjanak az Esélyegyenlőségi Programban foglaltaknak az intézményükben történő maradéktalan érvényesüléséről.

Szükséges továbbá, hogy a jogszabály által előírt feladat-megosztás, együttműködési kötelezettség alapján a települési önkormányzattal kapcsolatban álló szereplők ismerjék a HEP-et, annak megvalósításában aktív szerepet vállaljanak.

3.6 Érvényesülés, módosítás

Amennyiben a **kétévente előírt** – de ennél gyakrabban, pl. évente is elvégezhető - **felülvizsgálat** során kiderül, hogy a HEP IT-ben vállalt célokat nem sikerül teljesíteni, **a HEP Fórum megvitatja a beavatkozási tevékenységek korrekciójára, kiegészítésére vonatkozó intézkedési tervjavaslatát** annak érdekében, hogy a célok teljesíthetők legyenek.

Az HEP IT-t mindenképp módosítani szükséges, ha megállapításaiban lényeges változás következik be, illetve amennyiben a tervezett beavatkozások nem elegendő módon járulnak hozzá a kitűzött célok megvalósításához.

Az egyenlő bánásmód elvét sértő esetekben az HEP IT végrehajtásáért felelős személy megteszi a szükséges lépéseket, vizsgálatot kezdeményez, és intézkedik a jogsértés következményeinek elhárításáról.

4. Elfogadás módja és dátuma

I. A Pócspetri község Helyi Esélyegyenlőségi Programjának szakmai és társadalmi vitája megtörtént. Az itt született észrevételeket a megvitatást követően a HEP Intézkedési Tervébe beépítettük.

II. Ezt követően Pócspetri község képviselő-testülete a Helyi Esélyegyenlőségi Programot (melynek része az Intézkedési Terv) megvitatta és 119...../2025(XII.16) számú határozatával elfogadta.

Csatolt melléklet:

- képviselő testület elfogadó határozatának kivonata

Pócspetri, 2025.12.17.



Sítku Zsolt

Polgármester

Pócspetri Község Önkormányzata

Polgármesterétől

☒4327 Pócspetri, Iskola utca 13.

Ügyirat száma: PÓC/157-86 /2025

K i v o n a t

A Pócspetri Község Önkormányzata Képviselőtestületének 2025. december 16. napján (kedd) 9:00 órakor megtartott soron következő, nyílt ülésének jegyzőkönyvéből.

4./ Javaslat Pócspetri Község Önkormányzata Helyi Esélyegyenlőségi Programjának elfogadására

Előterjesztő: Sitku Zsolt polgármester

Előterjesztést előkészítette: Dr. Bodnár Zsuzsanna jegyző, Májerné Sitku Katalin hatósági és igazgatási csop. vezető

Előterjesztést megtárgyalta: Településfejlesztési és Szociális Bizottság

Pócspetri Község Önkormányzata Képviselő-testülete 7 igen szavazattal a következő határozatot hozza:

Pócspetri Község Önkormányzata

Képviselőtestületének

119/2025.(XII. 16.)

Önkormányzati Határozata:

Pócspetri Község Önkormányzata Helyi Esélyegyenlőségi Programjának elfogadásáról

Pócspetri Község Önkormányzata Képviselő-testülete:


A Pócspetri Község Önkormányzata 2025-2030 évre szóló Helyi Esélyegyenlőségi Programját elfogadja.


Határidő: azonnal


Felelős: Sitku Zsolt polgármester

Dr. Bodnár Zsuzsanna jegyző

Pócspetri, 2025. december 16.


Dr. Bodnár Zsuzsanna
jegyző




Sitku Zsolt
polgármester